



Onderwijsresultaten 2021

Scholengroep Krommenie, locatie Trias
VMBO

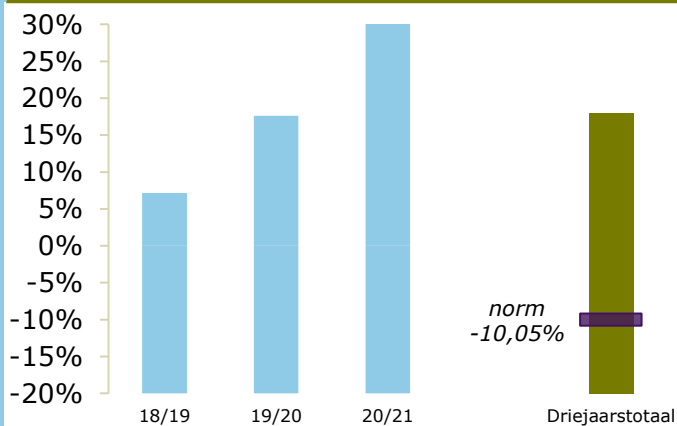
1561 KS Krommenie

20EY-7

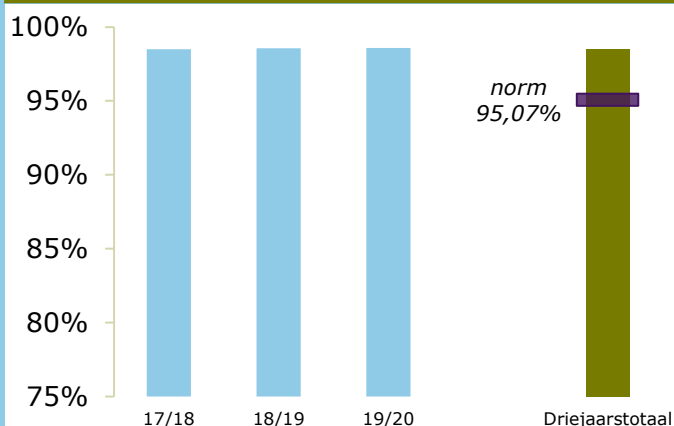
Stg. Openb. Voortgezet Onderw. Zaanstad

ONDERBOUW

Onderwijspositie t.o.v. advies po

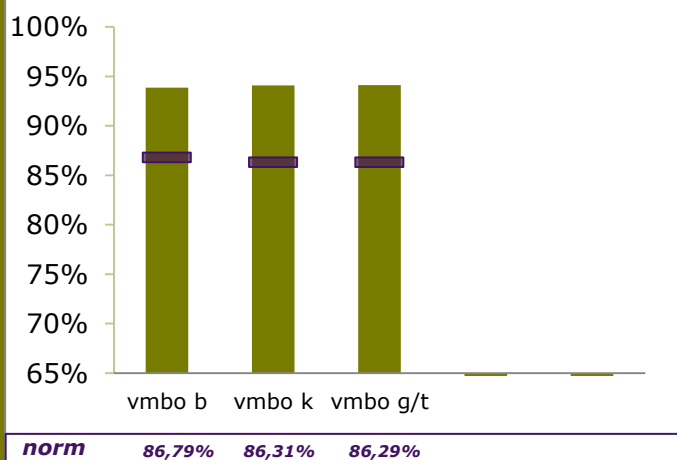


Onderbouwsnelheid

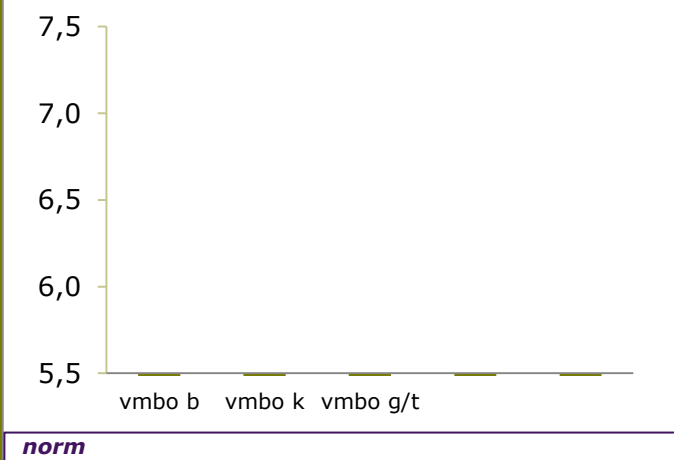


BOVENBOUW

Bovenbouwsucces (Driejaarstotaal)



Examencijfers (Driejaarstotaal)



Berekend
oordeel

VMBO B
voldoende

VMBO K
voldoende

VMBO G/T
voldoende



Berekeningen 2021

Bevoegd gezag	Stg. Openb. Voortgezet Onderw. Zaanstad	Bevoegd gezag nr.	41581
Naam school	Scholengroep Krommenie, locatie Trias VMBO		
Adres	Saendelverlaan 1		
Plaats	1561 KS Krommenie	BRIN-Vestnr.	20EY-7

Onderwijspositie t.o.v. advies po	
Vergelijkingsgroep	VMBO-breed en VMBO-breed/HAVO
2018-2019	7,14%
2019-2020	17,63%
2020-2021	31,03%
Gem 3 jaar	17,95%
Norm	-10,05%
Resultaat	boven de norm

Onderbouwsnelheid	
2017-2018	98,49%
2018-2019	98,57%
2019-2020	98,58%
Gem 3 jaar	98,55%
Norm (na correctie)	95,07%
Resultaat	boven de norm

Bovenbouwsucces	VMBO B	VMBO K	VMBO G/T	HAVO	VWO
2017-2018	96,35%	96,04%	94,01%		
2018-2019	93,44%	92,15%	92,90%		
2019-2020	91,89%	93,78%	95,51%		
Gem 3 jaar	93,86%	94,09%	94,10%		
Norm (na correctie)	86,79%	86,31%	86,29%		
Resultaat	boven de norm	boven de norm	boven de norm		

Examencijfer	VMBO B	VMBO K	VMBO G/T	HAVO	VWO
2017-2018	6,71	6,44	6,39		
2018-2019	6,70	6,38	6,43		
2019-2020					
Gem 3 jaar					
Norm (na correctie)					
Resultaat					

	VMBO B	VMBO K	VMBO G/T	HAVO	VWO
Berekend oordeel	voldoende	voldoende	voldoende		

Vershil SE-CE	VMBO B	VMBO K	VMBO G/T	HAVO	VWO
2017-2018	-0,26	0,00	0,13		
2018-2019	-0,25	0,01	0,13		
2019-2020					
Gem 3 jaar					
Norm groot verschil	0,50	0,50	0,50		
Norm zeer groot verschil	1,00	1,00	1,00		
Resultaat					



Berekeningen 2021

Bevoegd gezag	Stg. Openb. Voortgezet Onderw. Zaanstad	Bevoegd gezag nr.	41581
Naam school	Scholengroep Krommenie, locatie Trias VMBO		
Adres	Saendelverlaan 1		
Plaats	1561 KS Krommenie	BRIN-Vestnr.	20EY-7

Resultaten

vergelijkingsgroep voor indicator Onderwijspositie t.o.v. advies po	VMBO-breed en VMBO-breed/HAVO
---	-------------------------------

Onderwijspositie	boven de norm
Onderbouwsnelheid	boven de norm

	VMBO B	VMBO K	VMBO G/T	HAVO	VWO
Bovenbouwsucces	boven de norm	boven de norm	boven de norm		
Examencijfers					
Verschil SE-CE					
oordeel over alle resultaten over drie jaar	voldoende	voldoende	voldoende		



Berekeningen 2021

Bevoegd gezag	Stg. Openb. Voortgezet Onderw. Zaanstad	Bevoegd gezag nr.	41581
Naam school	Scholengroep Krommenie, locatie Trias VMBO		
Adres	Saendelverlaan 1		
Plaats	1561 KS Krommenie	BRIN-Vestnr.	20EY-7

Onderwijsresultaten per schoolsoort VMBO Basis

		som op- en afstroom	totaal aantal leerlingen OB	jaarscore	gewogen gemiddelde
Onderwijspositie t.o.v. advies po	2018-2019	22,00	308	7,14%	
	2019-2020	49,00	278	17,63%	
	2020-2021	81,00	261	31,03%	
	Som 3 jaar	152,00	847		17,95%

		aantal bevorderde leerlingen	totaal aantal leerlingen OB	jaarscore	gewogen gemiddelde
Onderbouwsnelheid	2017-2018	654	664	98,49%	
	2018-2019	620	629	98,57%	
	2019-2020	556	564	98,58%	
	Som 3 jaar	1830	1857		98,55%

		aantal succesvolle leerlingen	totaal aantal leerlingen BB	jaarscore	gewogen gemiddelde
Bovenbouwsucces	2017-2018	132	137	96,35%	
	2018-2019	114	122	93,44%	
	2019-2020	136	148	91,89%	
	Som 3 jaar	382	407		93,86%

		som CE	aantal vakken met CE	gemiddeld CE	gewogen gemiddelde
Examencijfers	2017-2018	2489,8	371	6,71	
	2018-2019	1870,2	279	6,70	
	2019-2020				
	Som 3 jaar				

		som verschillen	aantal vakken met verschil	gemiddeld verschil	gewogen gemiddelde
Verschil SE-CE	2017-2018	-95,7	371	-0,26	
	2018-2019	-71,0	279	-0,25	
	2019-2020				
	Som 3 jaar				



Berekeningen 2021

Bevoegd gezag	Stg. Openb. Voortgezet Onderw. Zaanstad	Bevoegd gezag nr.	41581
Naam school	Scholengroep Krommenie, locatie Trias VMBO		
Adres	Saendelverlaan 1		
Plaats	1561 KS Krommenie	BRIN-Vestnr.	20EY-7

Onderwijsresultaten per schoolsoort VMBO Kader

		som op- en afstroom	totaal aantal leerlingen OB	jaarscore	gewogen gemiddelde
Onderwijspositie t.o.v. advies po	2018-2019	22,00	308	7,14%	
	2019-2020	49,00	278	17,63%	
	2020-2021	81,00	261	31,03%	
	Som 3 jaar	152,00	847		17,95%

		aantal bevorderde leerlingen	totaal aantal leerlingen OB	jaarscore	gewogen gemiddelde
Onderbouwsnelheid	2017-2018	654	664	98,49%	
	2018-2019	620	629	98,57%	
	2019-2020	556	564	98,58%	
	Som 3 jaar	1830	1857		98,55%

		aantal succesvolle leerlingen	totaal aantal leerlingen BB	jaarscore	gewogen gemiddelde
Bovenbouwsucces	2017-2018	267	278	96,04%	
	2018-2019	223	242	92,15%	
	2019-2020	211	225	93,78%	
	Som 3 jaar	701	745		94,09%

		som CE	aantal vakken met CE	gemiddeld CE	gewogen gemiddelde
Examencijfers	2017-2018	4868,4	756	6,44	
	2018-2019	3731,9	585	6,38	
	2019-2020				
	Som 3 jaar				

		som verschillen	aantal vakken met verschil	gemiddeld verschil	gewogen gemiddelde
Verschil SE-CE	2017-2018	2,2	756	0,00	
	2018-2019	7,2	585	0,01	
	2019-2020				
	Som 3 jaar				



Berekeningen 2021

Bevoegd gezag	Stg. Openb. Voortgezet Onderw. Zaanstad	Bevoegd gezag nr.	41581
Naam school	Scholengroep Krommenie, locatie Trias VMBO		
Adres	Saendelverlaan 1		
Plaats	1561 KS Krommenie	BRIN-Vestnr.	20EY-7

Onderwijsresultaten per schoolsoort VMBO Gemengd Theoretisch

		som op- en afstroom	totaal aantal leerlingen OB	jaarscore	gewogen gemiddelde
Onderwijspositie t.o.v. advies po	2018-2019	22,00	308	7,14%	
	2019-2020	49,00	278	17,63%	
	2020-2021	81,00	261	31,03%	
	Som 3 jaar	152,00	847		17,95%

		aantal bevorderde leerlingen	totaal aantal leerlingen OB	jaarscore	gewogen gemiddelde
Onderbouwsnelheid	2017-2018	654	664	98,49%	
	2018-2019	620	629	98,57%	
	2019-2020	556	564	98,58%	
	Som 3 jaar	1830	1857		98,55%

		aantal succesvolle leerlingen	totaal aantal leerlingen BB	jaarscore	gewogen gemiddelde
Bovenbouwsucces	2017-2018	408	434	94,01%	
	2018-2019	314	338	92,90%	
	2019-2020	298	312	95,51%	
	Som 3 jaar	1020	1084		94,10%

		som CE	aantal vakken met CE	gemiddeld CE	gewogen gemiddelde
Examencijfers	2017-2018	9670,4	1514	6,39	
	2018-2019	7439,9	1157	6,43	
	2019-2020				
	Som 3 jaar				

		som verschillen	aantal vakken met verschil	gemiddeld verschil	gewogen gemiddelde
Verschil SE-CE	2017-2018	204,1	1514	0,13	
	2018-2019	150,0	1157	0,13	
	2019-2020				
	Som 3 jaar				



Berekeningen 2021

Bevoegd gezag	Stg. Openb. Voortgezet Onderw. Zaanstad	Bevoegd gezag nr.	41581
Naam school	Scholengroep Krommenie, locatie Trias VMBO		
Adres	Saendelverlaan 1		
Plaats	1561 KS Krommenie	BRIN-Vestnr.	20EY-7

Onderwijsresultaten per indicator Onderwijspositie t.o.v. advies po

		som op- en afstroom	totaal aantal leerlingen OB	jaarscore	gewogen gemiddelde
	2018-2019	22,00	308	7,14%	
	2019-2020	49,00	278	17,63%	
	2020-2021	81,00	261	31,03%	
	Som 3 jaar	152,00	847		17,95%



Berekeningen 2021

Bevoegd gezag	Stg. Openb. Voortgezet Onderw. Zaanstad	Bevoegd gezag nr.	41581
Naam school	Scholengroep Krommenie, locatie Trias VMBO		
Adres	Saendelverlaan 1		
Plaats	1561 KS Krommenie	BRIN-Vestnr.	20EY-7

Onderwijsresultaten per indicator Onderbouwsnelheid

		aantal bevorderde leerlingen	totaal aantal leerlingen OB	jaarscore	gewogen gemiddelde
	2017-2018	654	664	98,49%	
	2018-2019	620	629	98,57%	
	2019-2020	556	564	98,58%	
	Som 3 jaar	1830	1857		98,55%



Berekeningen 2021

Bevoegd gezag	Stg. Openb. Voortgezet Onderw. Zaanstad	Bevoegd gezag nr.	41581
Naam school	Scholengroep Krommenie, locatie Trias VMBO		
Adres	Saendelverlaan 1		
Plaats	1561 KS Krommenie	BRIN-Vestnr.	20EY-7

Onderwijsresultaten per indicator Bovenbouwsucces

		aantal succesvolle leerlingen	totaal aantal leerlingen BB	jaarscore	gewogen gemiddelde
VMBO Basis	2017-2018	132	137	96,35%	
	2018-2019	114	122	93,44%	
	2019-2020	136	148	91,89%	
	Som 3 jaar	382	407		93,86%

		aantal succesvolle leerlingen	totaal aantal leerlingen BB	jaarscore	gewogen gemiddelde
VMBO Kader	2017-2018	267	278	96,04%	
	2018-2019	223	242	92,15%	
	2019-2020	211	225	93,78%	
	Som 3 jaar	701	745		94,09%

		aantal succesvolle leerlingen	totaal aantal leerlingen BB	jaarscore	gewogen gemiddelde
VMBO Gemengd Theoretisch	2017-2018	408	434	94,01%	
	2018-2019	314	338	92,90%	
	2019-2020	298	312	95,51%	
	Som 3 jaar	1020	1084		94,10%

		aantal succesvolle leerlingen	totaal aantal leerlingen BB	jaarscore	gewogen gemiddelde
HAVO	2017-2018				
	2018-2019				
	2019-2020				
	Som 3 jaar				

		aantal succesvolle leerlingen	totaal aantal leerlingen BB	jaarscore	gewogen gemiddelde
VWO	2017-2018				
	2018-2019				
	2019-2020				
	Som 3 jaar				



Berekeningen 2021

Bevoegd gezag	Stg. Openb. Voortgezet Onderw. Zaanstad	Bevoegd gezag nr.	41581
Naam school	Scholengroep Krommenie, locatie Trias VMBO		
Adres	Saendelverlaan 1		
Plaats	1561 KS Krommenie	BRIN-Vestnr.	20EY-7

Onderwijsresultaten per indicator Examencijfers

		som CE	aantal vakken met CE	gemiddeld CE	gewogen gemiddelde
VMBO Basis	2017-2018	2489,8	371	6,71	
	2018-2019	1870,2	279	6,70	
	2019-2020				
	Som 3 jaar				

		som CE	aantal vakken met CE	gemiddeld CE	gewogen gemiddelde
VMBO Kader	2017-2018	4868,4	756	6,44	
	2018-2019	3731,9	585	6,38	
	2019-2020				
	Som 3 jaar				

		som CE	aantal vakken met CE	gemiddeld CE	gewogen gemiddelde
VMBO Gemengd Theoretisch	2017-2018	9670,4	1514	6,39	
	2018-2019	7439,9	1157	6,43	
	2019-2020				
	Som 3 jaar				

		som CE	aantal vakken met CE	gemiddeld CE	gewogen gemiddelde
HAVO	2017-2018				
	2018-2019				
	2019-2020				
	Som 3 jaar				

		som CE	aantal vakken met CE	gemiddeld CE	gewogen gemiddelde
VWO	2017-2018				
	2018-2019				
	2019-2020				
	Som 3 jaar				



Berekeningen 2021

Bevoegd gezag	Stg. Openb. Voortgezet Onderw. Zaanstad	Bevoegd gezag nr.	41581
Naam school	Scholengroep Krommenie, locatie Trias VMBO		
Adres	Saendelverlaan 1		
Plaats	1561 KS Krommenie	BRIN-Vestnr.	20EY-7

Onderwijsresultaten per indicator verschil SE-CE

		som verschillen	aantal vakken met verschil	gemiddeld verschil	gewogen gemiddelde
VMBO Basis	2017-2018	-95,7	371	-0,26	
	2018-2019	-71,0	279	-0,25	
	2019-2020				
	Som 3 jaar				

		som verschillen	aantal vakken met verschil	gemiddeld verschil	gewogen gemiddelde
VMBO Kader	2017-2018	2,2	756	0,00	
	2018-2019	7,2	585	0,01	
	2019-2020				
	Som 3 jaar				

		som verschillen	aantal vakken met verschil	gemiddeld verschil	gewogen gemiddelde
VMBO Gemengd Theoretisch	2017-2018	204,1	1514	0,13	
	2018-2019	150,0	1157	0,13	
	2019-2020				
	Som 3 jaar				

		som verschillen	aantal vakken met verschil	gemiddeld verschil	gewogen gemiddelde
HAVO	2017-2018				
	2018-2019				
	2019-2020				
	Som 3 jaar				

		som verschillen	aantal vakken met verschil	gemiddeld verschil	gewogen gemiddelde
VWO	2017-2018				
	2018-2019				
	2019-2020				
	Som 3 jaar				



Berekeningen 2021

Bevoegd gezag	Stg. Openb. Voortgezet Onderw. Zaanstad	Bevoegd gezag nr.	41581
Naam school	Scholengroep Krommenie, locatie Trias VMBO		
Adres	Saendelverlaan 1		
Plaats	1561 KS Krommenie	BRIN-Vestnr.	20EY-7

Normen per schoolsoort VMBO Basis

	Landelijk	School (na correctie)
	Norm Voldoende	Norm Voldoende
Onderwijspositie t.o.v. advies PO	-10,05%	-10,05%
Onderbouwsnelheid	95,50%	95,07%
Bovenbouwsucces	88,00%	86,79%
Examencijfers	6,50	

	Landelijk		School (na correctie)	
	Norm groot verschil	Norm zeer groot verschil	Norm groot verschil	Norm zeer groot verschil
Verschil SE-CE	0,50	1,00	0,50	1,00

		Aantal 2017-2018	Aantal 2018-2019	Aantal 2019-2020	Totaal aantal 3 jaar (TA)	Correctie per leerling	Correctie volume (CV)	Correctie op norm (CV/TA)
Onderbouw-snelheid	APCG	80	76	76	232	-3,0%	-696,0	
	Instream	15	13	16	44	-2,5%	-110,0	
	Alle leerl.	664	629	564	1857		-806,0	-0,43%

		Aantal 2017-2018	Aantal 2018-2019	Aantal 2019-2020	Totaal aantal 3 jaar (TA)	Correctie per leerling	Correctie volume (CV)	Correctie op norm (CV/TA)
Bovenbouw-succes	APCG	16	14	21	51	-6,5%	-331,5	
	Instream	3	9	20	32	-5,0%	-160,0	
	Alle leerl.	137	122	148	407		-491,5	-1,21%

		Aantal 2017-2018	Aantal 2018-2019	Aantal 2019-2020	Totaal aantal 3 jaar (TA)	Correctie per leerling	Correctie volume (CV)	Correctie op norm (CV/TA)
Examencijfers	APCG	11	7			-0,25		
	Alle leerl.	77	57					



Berekeningen 2021

Bevoegd gezag	Stg. Openb. Voortgezet Onderw. Zaanstad	Bevoegd gezag nr.	41581
Naam school	Scholengroep Krommenie, locatie Trias VMBO		
Adres	Saendelverlaan 1		
Plaats	1561 KS Krommenie	BRIN-Vestnr.	20EY-7

Normen per schoolsoort VMBO Kader

	Landelijk	School (na correctie)
	Norm Voldoende	Norm Voldoende
Onderwijspositie t.o.v. advies PO	-10,05%	-10,05%
Onderbouwsnelheid	95,50%	95,07%
Bovenbouwsucces	87,00%	86,31%
Examencijfers	6,23	

	Landelijk		School (na correctie)	
	Norm groot verschil	Norm zeer groot verschil	Norm groot verschil	Norm zeer groot verschil
Verschil SE-CE	0,50	1,00	0,50	1,00

		Aantal 2017-2018	Aantal 2018-2019	Aantal 2019-2020	Totaal aantal 3 jaar (TA)	Correctie per leerling	Correctie volume (CV)	Correctie op norm (CV/TA)
Onderbouwsnelheid	APCG	80	76	76	232	-3,0%	-696,0	
	Instream	15	13	16	44	-2,5%	-110,0	
	Alle leerl.	664	629	564	1857		-806,0	-0,43%

		Aantal 2017-2018	Aantal 2018-2019	Aantal 2019-2020	Totaal aantal 3 jaar (TA)	Correctie per leerling	Correctie volume (CV)	Correctie op norm (CV/TA)
Bovenbouwsucces	APCG	26	27	28	81	-5,0%	-405,0	
	Instream	7	7	11	25	-4,5%	-112,5	
	Alle leerl.	278	242	225	745		-517,5	-0,69%

		Aantal 2017-2018	Aantal 2018-2019	Aantal 2019-2020	Totaal aantal 3 jaar (TA)	Correctie per leerling	Correctie volume (CV)	Correctie op norm (CV/TA)
Examencijfers	APCG	14	10			-0,10		
	Alle leerl.	151	117					



Berekeningen 2021

Bevoegd gezag	Stg. Openb. Voortgezet Onderw. Zaanstad	Bevoegd gezag nr.	41581
Naam school	Scholengroep Krommenie, locatie Trias VMBO		
Adres	Saendelverlaan 1		
Plaats	1561 KS Krommenie	BRIN-Vestnr.	20EY-7

Normen per schoolsoort VMBO Gemengd Theoretisch

	Landelijk	School (na correctie)
	Norm Voldoende	Norm Voldoende
Onderwijspositie t.o.v. advies PO	-10,05%	-10,05%
Onderbouwsnelheid	95,50%	95,07%
Bovenbouwsucces	87,00%	86,29%
Examencijfers	6,19	

	Landelijk		School (na correctie)	
	Norm groot verschil	Norm zeer groot verschil	Norm groot verschil	Norm zeer groot verschil
Verschil SE-CE	0,50	1,00	0,50	1,00

		Aantal 2017-2018	Aantal 2018-2019	Aantal 2019-2020	Totaal aantal 3 jaar (TA)	Correctie per leerling	Correctie volume (CV)	Correctie op norm (CV/TA)
Onderbouwsnelheid	APCG	80	76	76	232	-3,0%	-696,0	
	Instream	15	13	16	44	-2,5%	-110,0	
	Alle leerl.	664	629	564	1857		-806,0	-0,43%

		Aantal 2017-2018	Aantal 2018-2019	Aantal 2019-2020	Totaal aantal 3 jaar (TA)	Correctie per leerling	Correctie volume (CV)	Correctie op norm (CV/TA)
Bovenbouwsucces	APCG	41	30	24	95	-7,5%	-712,5	
	Instream	6	4	2	12	-4,5%	-54,0	
	Alle leerl.	434	338	312	1084		-766,5	-0,71%

		Aantal 2017-2018	Aantal 2018-2019	Aantal 2019-2020	Totaal aantal 3 jaar (TA)	Correctie per leerling	Correctie volume (CV)	Correctie op norm (CV/TA)
Examencijfers	APCG	25	14			-0,25		
	Alle leerl.	242	184					



Berekeningen 2021

Bevoegd gezag	Stg. Openb. Voortgezet Onderw. Zaanstad	Bevoegd gezag nr.	41581
Naam school	Scholengroep Krommenie, locatie Trias VMBO		
Adres	Saendelverlaan 1		
Plaats	1561 KS Krommenie	BRIN-Vestnr.	20EY-7

Normen per indicator Onderwijspositie t.o.v. advies po

	Landelijk	School (na correctie)
	Norm Voldoende	Norm Voldoende
	-10,05%	-10,05%



Berekeningen 2021

Bevoegd gezag	Stg. Openb. Voortgezet Onderw. Zaanstad	Bevoegd gezag nr.	41581
Naam school	Scholengroep Krommenie, locatie Trias VMBO		
Adres	Saendelverlaan 1		
Plaats	1561 KS Krommenie	BRIN-Vestnr.	20EY-7

Normen per indicator Onderbouwsnelheid

	Landelijk	School (na correctie)
	Norm Voldoende	Norm Voldoende
Onderbouwsnelheid	95,50%	95,07%

		Aantal 2017- 2018	Aantal 2018- 2019	Aantal 2019- 2020	Totaal aantal 3 jaar (TA)	Correctie per leerling	Correctie volume (CV)	Correctie op norm (CV/TA)
Onderbouw- snelheid	APCG	80	76	76	232	-3,0%	-696,0	
	Instream	15	13	16	44	-2,5%	-110,0	
	Alle leerl.	664	629	564	1857		-806,0	-0,43%



Berekeningen 2021

Bevoegd gezag	Stg. Openb. Voortgezet Onderw. Zaanstad	Bevoegd gezag nr.	41581
Naam school	Scholengroep Krommenie, locatie Trias VMBO		
Adres	Saendelverlaan 1		
Plaats	1561 KS Krommenie	BRIN-Vestnr.	20EY-7

Normen per indicator Bovenbouwsucces

	Landelijk	School (na correctie)
	Norm Voldoende	Norm Voldoende
VMBO Basis	88,00%	86,79%
VMBO Kader	87,00%	86,31%
VMBO Gemengd Theoretisch	87,00%	86,29%
HAVO		
VWO		

		Aantal 2017-2018	Aantal 2018-2019	Aantal 2019-2020	Totaal aantal 3 jaar (TA)	Correctie per leerling	Correctie volume (CV)	Correctie op norm (CV/TA)
VMBO Basis	APCG	16	14	21	51	-6,5%	-331,5	
	Instream	3	9	20	32	-5,0%	-160,0	
	Alle leerl.	137	122	148	407		-491,5	-1,21%

		Aantal 2017-2018	Aantal 2018-2019	Aantal 2019-2020	Totaal aantal 3 jaar (TA)	Correctie per leerling	Correctie volume (CV)	Correctie op norm (CV/TA)
VMBO Kader	APCG	26	27	28	81	-5,0%	-405,0	
	Instream	7	7	11	25	-4,5%	-112,5	
	Alle leerl.	278	242	225	745		-517,5	-0,69%

		Aantal 2017-2018	Aantal 2018-2019	Aantal 2019-2020	Totaal aantal 3 jaar (TA)	Correctie per leerling	Correctie volume (CV)	Correctie op norm (CV/TA)
VMBO Gemengd Theoretisch	APCG	41	30	24	95	-7,5%	-712,5	
	Instream	6	4	2	12	-4,5%	-54,0	
	Alle leerl.	434	338	312	1084		-766,5	-0,71%



Berekeningen 2021

Bevoegd gezag	Stg. Openb. Voortgezet Onderw. Zaanstad	Bevoegd gezag nr.	41581
Naam school	Scholengroep Krommenie, locatie Trias VMBO		
Adres	Saendelverlaan 1		
Plaats	1561 KS Krommenie	BRIN-Vestnr.	20EY-7

		Aantal 2017-2018	Aantal 2018-2019	Aantal 2019-2020	Totaal aantal 3 jaar (TA)	Correctie per leerling	Correctie volume (CV)	Correctie op norm (CV/TA)
HAVO	APCG							
	Opstroom							
	Instroom							
	Alle leerl.							

		Aantal 2017-2018	Aantal 2018-2019	Aantal 2019-2020	Totaal aantal 3 jaar (TA)	Correctie per leerling	Correctie volume (CV)	Correctie op norm (CV/TA)
VWO	APCG							
	Opstroom							
	Instroom							
	Alle leerl.							



Berekeningen 2021

Bevoegd gezag	Stg. Openb. Voortgezet Onderw. Zaanstad	Bevoegd gezag nr.	41581
Naam school	Scholengroep Krommenie, locatie Trias VMBO		
Adres	Saendelverlaan 1		
Plaats	1561 KS Krommenie	BRIN-Vestnr.	20EY-7

Normen per indicator Examencijfers

	Landelijk	School (na correctie)
	Norm Voldoende	Norm Voldoende
VMBO Basis	6,50	
VMBO Kader	6,23	
VMBO Gemengd Theoretisch	6,19	
HAVO		
VWO		

		Aantal 2017-2018	Aantal 2018-2019	Aantal 2019-2020	Totaal aantal 3 jaar (TA)	Correctie per leerling	Correctie volume (CV)	Correctie op norm (CV/TA)
VMBO Basis	APCG	11	7			-0,25		
	Alle leerl.	77	57					

		Aantal 2017-2018	Aantal 2018-2019	Aantal 2019-2020	Totaal aantal 3 jaar (TA)	Correctie per leerling	Correctie volume (CV)	Correctie op norm (CV/TA)
VMBO Kader	APCG	14	10			-0,10		
	Alle leerl.	151	117					

		Aantal 2017-2018	Aantal 2018-2019	Aantal 2019-2020	Totaal aantal 3 jaar (TA)	Correctie per leerling	Correctie volume (CV)	Correctie op norm (CV/TA)
VMBO Gemengd Theoretisch	APCG	25	14			-0,25		
	Alle leerl.	242	184					



Berekeningen 2021

Bevoegd gezag	Stg. Openb. Voortgezet Onderw. Zaanstad	Bevoegd gezag nr.	41581
Naam school	Scholengroep Krommenie, locatie Trias VMBO		
Adres	Saendelverlaan 1		
Plaats	1561 KS Krommenie	BRIN-Vestnr.	20EY-7

		Aantal 2017-2018	Aantal 2018-2019	Aantal 2019-2020	Totaal aantal 3 jaar (TA)	Correctie per leerling	Correctie volume (CV)	Correctie op norm (CV/TA)
HAVO	APCG							
	Opstroom							
	Alle leerl.							

		Aantal 2017-2018	Aantal 2018-2019	Aantal 2019-2020	Totaal aantal 3 jaar (TA)	Correctie per leerling	Correctie volume (CV)	Correctie op norm (CV/TA)
VWO	APCG							
	Opstroom							
	Alle leerl.							



Berekeningen 2021

Bevoegd gezag	Stg. Openb. Voortgezet Onderw. Zaanstad	Bevoegd gezag nr.	41581
Naam school	Scholengroep Krommenie, locatie Trias VMBO		
Adres	Saendelverlaan 1		
Plaats	1561 KS Krommenie	BRIN-Vestnr.	20EY-7

Normen per indicator Verschil SE-CE

	Landelijk		School (na correctie)	
	Norm groot verschil	Norm zeer groot verschil	Norm groot verschil	Norm zeer groot verschil
VMBO Basis	0,50	1,00	0,50	1,00
VMBO Kader	0,50	1,00	0,50	1,00
VMBO Gemengd Theoretisch	0,50	1,00	0,50	1,00
HAVO				
VWO				