



Onderwijsresultaten 2022

Scholengroep Krommenie, locatie Trias
VMBO

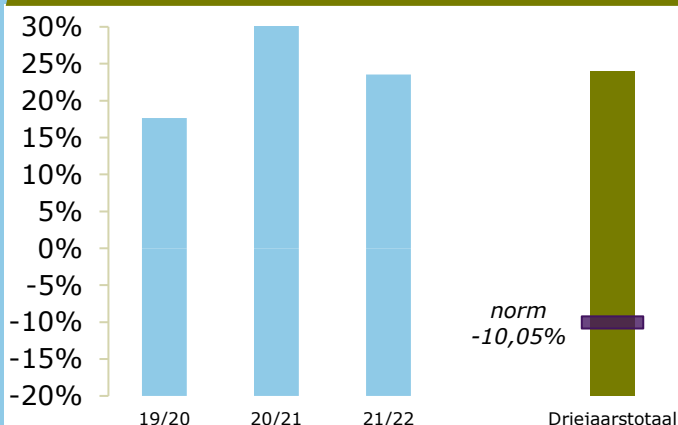
1561 KS Krommenie

20EY-7

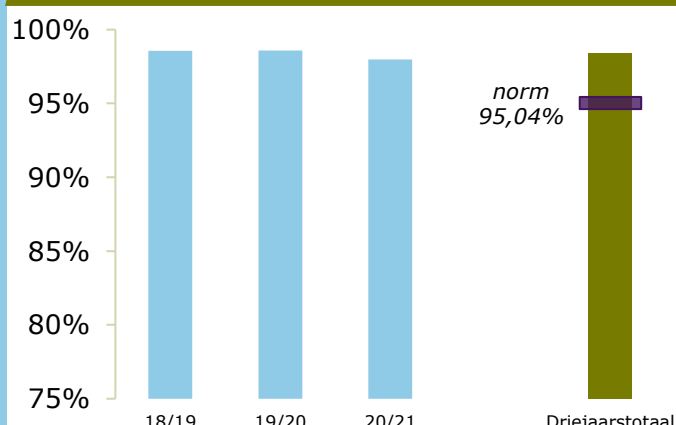
Stg. Openb. Voortgezet Onderw. Zaanstad

ONDERBOUW

Onderwijspositie t.o.v. advies po

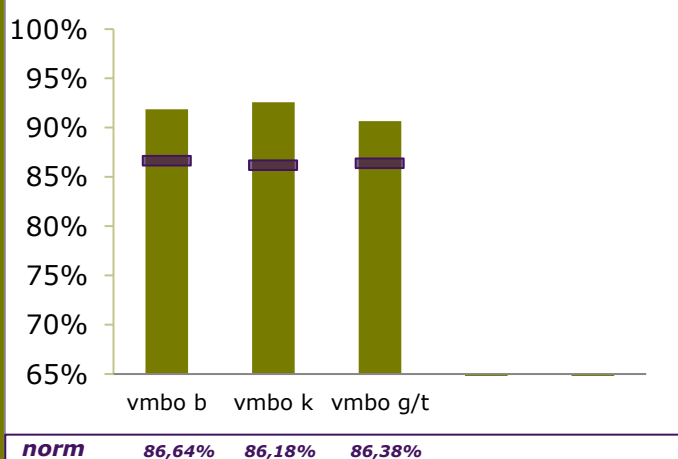


Onderbouwsnelheid

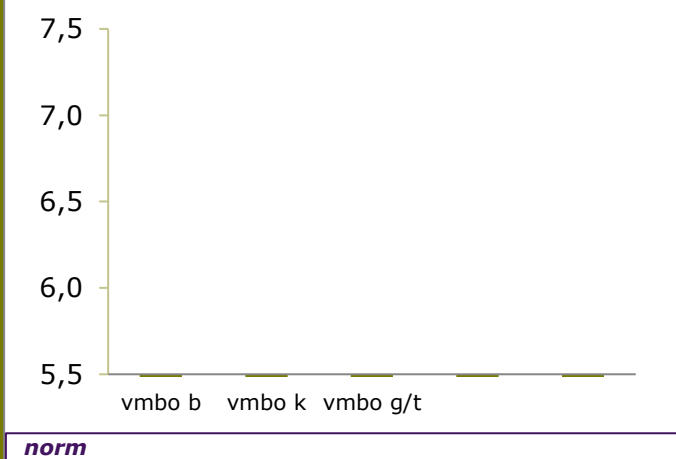


BOVENBOUW

Bovenbouwsucces (Driejaarstotaal)



Examencijfers (Driejaarstotaal)



Berekend
oordeel

VMBO B
voldoende

VMBO K
voldoende

VMBO G/T
voldoende



Berekeningen 2022

Bevoegd gezag	Stg. Openb. Voortgezet Onderw. Zaanstad	Bevoegd gezag nr.	41581
Naam school	Scholengroep Krommenie, locatie Trias VMBO		
Adres	Saendelverlaan 1		
Plaats	1561 KS Krommenie	BRIN-Vestnr.	20EY-7

Onderwijspositie t.o.v. advies po	
Vergelijkingsgroep	VMBO-breed en VMBO-breed/HAVO
2019-2020	17,63%
2020-2021	31,03%
2021-2022	23,53%
Gem 3 jaar	23,94%
Norm	-10,05%
Resultaat	boven de norm

Onderbouwsnelheid	
2018-2019	98,57%
2019-2020	98,58%
2020-2021	97,97%
Gem 3 jaar	98,37%
Norm (na correctie)	95,04%
Resultaat	boven de norm

Bovenbouwsucces	VMBO B	VMBO K	VMBO G/T	HAVO	VWO
2018-2019	93,44%	92,15%	92,90%		
2019-2020	91,95%	93,78%	95,53%		
2020-2021	90,37%	91,83%	83,44%		
Gem 3 jaar	91,87%	92,59%	90,67%		
Norm (na correctie)	86,64%	86,18%	86,38%		
Resultaat	boven de norm	boven de norm	boven de norm		

Examencijfer	VMBO B	VMBO K	VMBO G/T	HAVO	VWO
2018-2019	6,70	6,38	6,43		
2019-2020					
2020-2021					
Gem 3 jaar					
Norm (na correctie)					
Resultaat					

	VMBO B	VMBO K	VMBO G/T	HAVO	VWO
Berekend oordeel	voldoende	voldoende	voldoende		

Verschil SE-CE	VMBO B	VMBO K	VMBO G/T	HAVO	VWO
2018-2019	-0,25	0,01	0,13		
2019-2020					
2020-2021					
Gem 3 jaar					
Norm groot verschil	0,50	0,50	0,50		
Norm zeer groot verschil	1,00	1,00	1,00		
Resultaat					



Berekeningen 2022

Bevoegd gezag	Stg. Openb. Voortgezet Onderw. Zaanstad	Bevoegd gezag nr.	41581
Naam school	Scholengroep Krommenie, locatie Trias VMBO		
Adres	Saendelverlaan 1		
Plaats	1561 KS Krommenie	BRIN-Vestnr.	20EY-7

Resultaten

vergelijkingsgroep voor indicator Onderwijspositie t.o.v. advies po	VMBO-breed en VMBO-breed/HAVO
---	-------------------------------

Onderwijspositie	boven de norm
Onderbouwsnelheid	boven de norm

	VMBO B	VMBO K	VMBO G/T	HAVO	VWO
Bovenbouwsucces	boven de norm	boven de norm	boven de norm		
Examencijfers					
Verschil SE-CE					
oordeel over alle resultaten over drie jaar	voldoende	voldoende	voldoende		



Berekeningen 2022

Bevoegd gezag	Stg. Openb. Voortgezet Onderw. Zaanstad	Bevoegd gezag nr.	41581
Naam school	Scholengroep Krommenie, locatie Trias VMBO		
Adres	Saendelverlaan 1		
Plaats	1561 KS Krommenie	BRIN-Vestnr.	20EY-7

Onderwijsresultaten per schoolsoort VMBO Basis

		som op- en afstroom	totaal aantal leerlingen OB	jaarscore	gewogen gemiddelde
Onderwijspositie t.o.v. advies po	2019-2020	49,00	278	17,63%	
	2020-2021	81,00	261	31,03%	
	2021-2022	56,00	238	23,53%	
	Som 3 jaar	186,00	777		23,94%

		aantal bevorderde leerlingen	totaal aantal leerlingen OB	jaarscore	gewogen gemiddelde
Onderbouwsnelheid	2018-2019	620	629	98,57%	
	2019-2020	556	564	98,58%	
	2020-2021	579	591	97,97%	
	Som 3 jaar	1755	1784		98,37%

		aantal succesvolle leerlingen	totaal aantal leerlingen BB	jaarscore	gewogen gemiddelde
Bovenbouwsucces	2018-2019	114	122	93,44%	
	2019-2020	137	149	91,95%	
	2020-2021	122	135	90,37%	
	Som 3 jaar	373	406		91,87%

		som CE	aantal vakken met CE	gemiddeld CE	gewogen gemiddelde
Examencijfers	2018-2019	1870,2	279	6,70	
	2019-2020				
	2020-2021				
	Som 3 jaar				

		som verschillen	aantal vakken met verschil	gemiddeld verschil	gewogen gemiddelde
Verschil SE-CE	2018-2019	-71,0	279	-0,25	
	2019-2020				
	2020-2021				
	Som 3 jaar				



Berekeningen 2022

Bevoegd gezag	Stg. Openb. Voortgezet Onderw. Zaanstad	Bevoegd gezag nr.	41581
Naam school	Scholengroep Krommenie, locatie Trias VMBO		
Adres	Saendelverlaan 1		
Plaats	1561 KS Krommenie	BRIN-Vestnr.	20EY-7

Onderwijsresultaten per schoolsoort VMBO Kader

		som op- en afstroom	totaal aantal leerlingen OB	jaarscore	gewogen gemiddelde
Onderwijspositie t.o.v. advies po	2019-2020	49,00	278	17,63%	
	2020-2021	81,00	261	31,03%	
	2021-2022	56,00	238	23,53%	
	Som 3 jaar	186,00	777		23,94%

		aantal bevorderde leerlingen	totaal aantal leerlingen OB	jaarscore	gewogen gemiddelde
Onderbouwsnelheid	2018-2019	620	629	98,57%	
	2019-2020	556	564	98,58%	
	2020-2021	579	591	97,97%	
	Som 3 jaar	1755	1784		98,37%

		aantal succesvolle leerlingen	totaal aantal leerlingen BB	jaarscore	gewogen gemiddelde
Bovenbouwsucces	2018-2019	223	242	92,15%	
	2019-2020	211	225	93,78%	
	2020-2021	191	208	91,83%	
	Som 3 jaar	625	675		92,59%

		som CE	aantal vakken met CE	gemiddeld CE	gewogen gemiddelde
Examencijfers	2018-2019	3731,9	585	6,38	
	2019-2020				
	2020-2021				
	Som 3 jaar				

		som verschillen	aantal vakken met verschil	gemiddeld verschil	gewogen gemiddelde
Verschil SE-CE	2018-2019	7,2	585	0,01	
	2019-2020				
	2020-2021				
	Som 3 jaar				



Berekeningen 2022

Bevoegd gezag	Stg. Openb. Voortgezet Onderw. Zaanstad	Bevoegd gezag nr.	41581
Naam school	Scholengroep Krommenie, locatie Trias VMBO		
Adres	Saendelverlaan 1		
Plaats	1561 KS Krommenie	BRIN-Vestnr.	20EY-7

Onderwijsresultaten per schoolsoort VMBO Gemengd Theoretisch

		som op- en afstroom	totaal aantal leerlingen OB	jaarscore	gewogen gemiddelde
Onderwijspositie t.o.v. advies po	2019-2020	49,00	278	17,63%	
	2020-2021	81,00	261	31,03%	
	2021-2022	56,00	238	23,53%	
	Som 3 jaar	186,00	777		23,94%

		aantal bevorderde leerlingen	totaal aantal leerlingen OB	jaarscore	gewogen gemiddelde
Onderbouwsnelheid	2018-2019	620	629	98,57%	
	2019-2020	556	564	98,58%	
	2020-2021	579	591	97,97%	
	Som 3 jaar	1755	1784		98,37%

		aantal succesvolle leerlingen	totaal aantal leerlingen BB	jaarscore	gewogen gemiddelde
Bovenbouwsucces	2018-2019	314	338	92,90%	
	2019-2020	299	313	95,53%	
	2020-2021	262	314	83,44%	
	Som 3 jaar	875	965		90,67%

		som CE	aantal vakken met CE	gemiddeld CE	gewogen gemiddelde
Examencijfers	2018-2019	7439,9	1157	6,43	
	2019-2020				
	2020-2021				
	Som 3 jaar				

		som verschillen	aantal vakken met verschil	gemiddeld verschil	gewogen gemiddelde
Verschil SE-CE	2018-2019	150,0	1157	0,13	
	2019-2020				
	2020-2021				
	Som 3 jaar				



Berekeningen 2022

Bevoegd gezag	Stg. Openb. Voortgezet Onderw. Zaanstad	Bevoegd gezag nr.	41581
Naam school	Scholengroep Krommenie, locatie Trias VMBO		
Adres	Saendelverlaan 1		
Plaats	1561 KS Krommenie	BRIN-Vestnr.	20EY-7

Onderwijsresultaten per indicator Onderwijspositie t.o.v. advies po

		som op- en afstroom	totaal aantal leerlingen OB	jaarscore	gewogen gemiddelde
	2019-2020	49,00	278	17,63%	
	2020-2021	81,00	261	31,03%	
	2021-2022	56,00	238	23,53%	
	Som 3 jaar	186,00	777		23,94%



Berekeningen 2022

Bevoegd gezag	Stg. Openb. Voortgezet Onderw. Zaanstad	Bevoegd gezag nr.	41581
Naam school	Scholengroep Krommenie, locatie Trias VMBO		
Adres	Saendelverlaan 1		
Plaats	1561 KS Krommenie	BRIN-Vestnr.	20EY-7

Onderwijsresultaten per indicator Onderbouwsnelheid

		aantal bevorderde leerlingen	totaal aantal leerlingen OB	jaarscore	gewogen gemiddelde
	2018-2019	620	629	98,57%	
	2019-2020	556	564	98,58%	
	2020-2021	579	591	97,97%	
	Som 3 jaar	1755	1784		98,37%



Berekeningen 2022

Bevoegd gezag	Stg. Openb. Voortgezet Onderw. Zaanstad	Bevoegd gezag nr.	41581
Naam school	Scholengroep Krommenie, locatie Trias VMBO		
Adres	Saendelverlaan 1		
Plaats	1561 KS Krommenie	BRIN-Vestnr.	20EY-7

Onderwijsresultaten per indicator Bovenbouwsucces

		aantal succesvolle leerlingen	totaal aantal leerlingen BB	jaarscore	gewogen gemiddelde
VMBO Basis	2018-2019	114	122	93,44%	
	2019-2020	137	149	91,95%	
	2020-2021	122	135	90,37%	
	Som 3 jaar	373	406		91,87%

		aantal succesvolle leerlingen	totaal aantal leerlingen BB	jaarscore	gewogen gemiddelde
VMBO Kader	2018-2019	223	242	92,15%	
	2019-2020	211	225	93,78%	
	2020-2021	191	208	91,83%	
	Som 3 jaar	625	675		92,59%

		aantal succesvolle leerlingen	totaal aantal leerlingen BB	jaarscore	gewogen gemiddelde
VMBO Gemengd Theoretisch	2018-2019	314	338	92,90%	
	2019-2020	299	313	95,53%	
	2020-2021	262	314	83,44%	
	Som 3 jaar	875	965		90,67%

		aantal succesvolle leerlingen	totaal aantal leerlingen BB	jaarscore	gewogen gemiddelde
HAVO	2018-2019				
	2019-2020				
	2020-2021				
	Som 3 jaar				

		aantal succesvolle leerlingen	totaal aantal leerlingen BB	jaarscore	gewogen gemiddelde
VWO	2018-2019				
	2019-2020				
	2020-2021				
	Som 3 jaar				



Berekeningen 2022

Bevoegd gezag	Stg. Openb. Voortgezet Onderw. Zaanstad	Bevoegd gezag nr.	41581
Naam school	Scholengroep Krommenie, locatie Trias VMBO		
Adres	Saendelverlaan 1		
Plaats	1561 KS Krommenie	BRIN-Vestnr.	20EY-7

Onderwijsresultaten per indicator Examencijfers

		som CE	aantal vakken met CE	gemiddeld CE	gewogen gemiddelde
VMBO Basis	2018-2019	1870,2	279	6,70	
	2019-2020				
	2020-2021				
	Som 3 jaar				

		som CE	aantal vakken met CE	gemiddeld CE	gewogen gemiddelde
VMBO Kader	2018-2019	3731,9	585	6,38	
	2019-2020				
	2020-2021				
	Som 3 jaar				

		som CE	aantal vakken met CE	gemiddeld CE	gewogen gemiddelde
VMBO Gemengd Theoretisch	2018-2019	7439,9	1157	6,43	
	2019-2020				
	2020-2021				
	Som 3 jaar				

		som CE	aantal vakken met CE	gemiddeld CE	gewogen gemiddelde
HAVO	2018-2019				
	2019-2020				
	2020-2021				
	Som 3 jaar				

		som CE	aantal vakken met CE	gemiddeld CE	gewogen gemiddelde
VWO	2018-2019				
	2019-2020				
	2020-2021				
	Som 3 jaar				



Berekeningen 2022

Bevoegd gezag	Stg. Openb. Voortgezet Onderw. Zaanstad	Bevoegd gezag nr.	41581
Naam school	Scholengroep Krommenie, locatie Trias VMBO		
Adres	Saendelverlaan 1		
Plaats	1561 KS Krommenie	BRIN-Vestnr.	20EY-7

Onderwijsresultaten per indicator verschil SE-CE

		som verschillen	aantal vakken met verschil	gemiddeld verschil	gewogen gemiddelde
VMBO Basis	2018-2019	-71,0	279	-0,25	
	2019-2020				
	2020-2021				
	Som 3 jaar				

		som verschillen	aantal vakken met verschil	gemiddeld verschil	gewogen gemiddelde
VMBO Kader	2018-2019	7,2	585	0,01	
	2019-2020				
	2020-2021				
	Som 3 jaar				

		som verschillen	aantal vakken met verschil	gemiddeld verschil	gewogen gemiddelde
VMBO Gemengd Theoretisch	2018-2019	150,0	1157	0,13	
	2019-2020				
	2020-2021				
	Som 3 jaar				

		som verschillen	aantal vakken met verschil	gemiddeld verschil	gewogen gemiddelde
HAVO	2018-2019				
	2019-2020				
	2020-2021				
	Som 3 jaar				

		som verschillen	aantal vakken met verschil	gemiddeld verschil	gewogen gemiddelde
VWO	2018-2019				
	2019-2020				
	2020-2021				
	Som 3 jaar				



Berekeningen 2022

Bevoegd gezag	Stg. Openb. Voortgezet Onderw. Zaanstad	Bevoegd gezag nr.	41581
Naam school	Scholengroep Krommenie, locatie Trias VMBO		
Adres	Saendelverlaan 1		
Plaats	1561 KS Krommenie	BRIN-Vestnr.	20EY-7

Normen per schoolsoort VMBO Basis

	Landelijk	School (na correctie)
	Norm Voldoende	Norm Voldoende
Onderwijspositie t.o.v. advies PO	-10,05%	-10,05%
Onderbouwsnelheid	95,50%	95,04%
Bovenbouwsucces	88,00%	86,64%
Examencijfers	6,50	

	Landelijk		School (na correctie)	
	Norm groot verschil	Norm zeer groot verschil	Norm groot verschil	Norm zeer groot verschil
Vershil SE-CE	0,50	1,00	0,50	1,00

		Aantal 2018-2019	Aantal 2019-2020	Aantal 2020-2021	Totaal aantal 3 jaar (TA)	Correctie per leerling	Correctie volume (CV)	Correctie op norm (CV/TA)
Onderbouw-snelheid	APCG	76	76	83	235	-3,0%	-705,0	
	Instream	13	16	16	45	-2,5%	-112,5	
	Alle leerl.	629	564	591	1784		-817,5	-0,46%

		Aantal 2018-2019	Aantal 2019-2020	Aantal 2020-2021	Totaal aantal 3 jaar (TA)	Correctie per leerling	Correctie volume (CV)	Correctie op norm (CV/TA)
Bovenbouw-succes	APCG	14	21	24	59	-6,5%	-383,5	
	Instream	9	21	4	34	-5,0%	-170,0	
	Alle leerl.	122	149	135	406		-553,5	-1,36%

		Aantal 2018-2019	Aantal 2019-2020	Aantal 2020-2021	Totaal aantal 3 jaar (TA)	Correctie per leerling	Correctie volume (CV)	Correctie op norm (CV/TA)
Examencijfers	APCG	7				-0,25		
	Alle leerl.	57						



Berekeningen 2022

Bevoegd gezag	Stg. Openb. Voortgezet Onderw. Zaanstad	Bevoegd gezag nr.	41581
Naam school	Scholengroep Krommenie, locatie Trias VMBO		
Adres	Saendelverlaan 1		
Plaats	1561 KS Krommenie	BRIN-Vestnr.	20EY-7

Normen per schoolsoort VMBO Kader

	Landelijk	School (na correctie)
	Norm Voldoende	Norm Voldoende
Onderwijspositie t.o.v. advies PO	-10,05%	-10,05%
Onderbouwsnelheid	95,50%	95,04%
Bovenbouwsucces	87,00%	86,18%
Examencijfers	6,23	

	Landelijk		School (na correctie)	
	Norm groot verschil	Norm zeer groot verschil	Norm groot verschil	Norm zeer groot verschil
Vershil SE-CE	0,50	1,00	0,50	1,00

		Aantal 2018-2019	Aantal 2019-2020	Aantal 2020-2021	Totaal aantal 3 jaar (TA)	Correctie per leerling	Correctie volume (CV)	Correctie op norm (CV/TA)
Onderbouw-snelheid	APCG	76	76	83	235	-3,0%	-705,0	
	Instream	13	16	16	45	-2,5%	-112,5	
	Alle leerl.	629	564	591	1784		-817,5	-0,46%

		Aantal 2018-2019	Aantal 2019-2020	Aantal 2020-2021	Totaal aantal 3 jaar (TA)	Correctie per leerling	Correctie volume (CV)	Correctie op norm (CV/TA)
Bovenbouw-succes	APCG	27	28	29	84	-5,0%	-420,0	
	Instream	7	11	12	30	-4,5%	-135,0	
	Alle leerl.	242	225	208	675		-555,0	-0,82%

		Aantal 2018-2019	Aantal 2019-2020	Aantal 2020-2021	Totaal aantal 3 jaar (TA)	Correctie per leerling	Correctie volume (CV)	Correctie op norm (CV/TA)
Examencijfers	APCG	10				-0,10		
	Alle leerl.	117						



Berekeningen 2022

Bevoegd gezag	Stg. Openb. Voortgezet Onderw. Zaanstad	Bevoegd gezag nr.	41581
Naam school	Scholengroep Krommenie, locatie Trias VMBO		
Adres	Saendelverlaan 1		
Plaats	1561 KS Krommenie	BRIN-Vestnr.	20EY-7

Normen per schoolsoort VMBO Gemengd Theoretisch

	Landelijk	School (na correctie)
	Norm Voldoende	Norm Voldoende
Onderwijspositie t.o.v. advies PO	-10,05%	-10,05%
Onderbouwsnelheid	95,50%	95,04%
Bovenbouwsucces	87,00%	86,38%
Examencijfers	6,19	

	Landelijk		School (na correctie)	
	Norm groot verschil	Norm zeer groot verschil	Norm groot verschil	Norm zeer groot verschil
Vershil SE-CE	0,50	1,00	0,50	1,00

		Aantal 2018-2019	Aantal 2019-2020	Aantal 2020-2021	Totaal aantal 3 jaar (TA)	Correctie per leerling	Correctie volume (CV)	Correctie op norm (CV/TA)
Onderbouw-snelheid	APCG	76	76	83	235	-3,0%	-705,0	
	Instream	13	16	16	45	-2,5%	-112,5	
	Alle leerl.	629	564	591	1784		-817,5	-0,46%

		Aantal 2018-2019	Aantal 2019-2020	Aantal 2020-2021	Totaal aantal 3 jaar (TA)	Correctie per leerling	Correctie volume (CV)	Correctie op norm (CV/TA)
Bovenbouw-succes	APCG	30	24	21	75	-7,5%	-562,5	
	Instream	4	2	2	8	-4,5%	-36,0	
	Alle leerl.	338	313	314	965		-598,5	-0,62%

		Aantal 2018-2019	Aantal 2019-2020	Aantal 2020-2021	Totaal aantal 3 jaar (TA)	Correctie per leerling	Correctie volume (CV)	Correctie op norm (CV/TA)
Examencijfers	APCG	14				-0,25		
	Alle leerl.	184						



Berekeningen 2022

Bevoegd gezag	Stg. Openb. Voortgezet Onderw. Zaanstad	Bevoegd gezag nr.	41581
Naam school	Scholengroep Krommenie, locatie Trias VMBO		
Adres	Saendelverlaan 1		
Plaats	1561 KS Krommenie	BRIN-Vestnr.	20EY-7

Normen per indicator Onderwijspositie t.o.v. advies po

	Landelijk	School (na correctie)
	Norm Voldoende	Norm Voldoende
	-10,05%	-10,05%



Berekeningen 2022

Bevoegd gezag	Stg. Openb. Voortgezet Onderw. Zaanstad	Bevoegd gezag nr.	41581
Naam school	Scholengroep Krommenie, locatie Trias VMBO		
Adres	Saendelverlaan 1		
Plaats	1561 KS Krommenie	BRIN-Vestnr.	20EY-7

Normen per indicator Onderbouwsnelheid

	Landelijk	School (na correctie)
	Norm Voldoende	Norm Voldoende
Onderbouwsnelheid	95,50%	95,04%

		Aantal 2018-2019	Aantal 2019-2020	Aantal 2020-2021	Totaal aantal 3 jaar (TA)	Correctie per leerling	Correctie volume (CV)	Correctie op norm (CV/TA)
Onderbouw-snelheid	APCG	76	76	83	235	-3,0%	-705,0	
	Instroom	13	16	16	45	-2,5%	-112,5	
	Alle leerl.	629	564	591	1784		-817,5	-0,46%



Berekeningen 2022

Bevoegd gezag	Stg. Openb. Voortgezet Onderw. Zaanstad	Bevoegd gezag nr.	41581
Naam school	Scholengroep Krommenie, locatie Trias VMBO		
Adres	Saendelverlaan 1		
Plaats	1561 KS Krommenie	BRIN-Vestnr.	20EY-7

Normen per indicator Bovenbouwsucces

	Landelijk	School (na correctie)
	Norm Voldoende	Norm Voldoende
VMBO Basis	88,00%	86,64%
VMBO Kader	87,00%	86,18%
VMBO Gemengd Theoretisch	87,00%	86,38%
HAVO		
VWO		

		Aantal 2018-2019	Aantal 2019-2020	Aantal 2020-2021	Totaal aantal 3 jaar (TA)	Correctie per leerling	Correctie volume (CV)	Correctie op norm (CV/TA)
VMBO Basis	APCG	14	21	24	59	-6,5%	-383,5	
	Instroom	9	21	4	34	-5,0%	-170,0	
	Alle leerl.	122	149	135	406		-553,5	-1,36%

		Aantal 2018-2019	Aantal 2019-2020	Aantal 2020-2021	Totaal aantal 3 jaar (TA)	Correctie per leerling	Correctie volume (CV)	Correctie op norm (CV/TA)
VMBO Kader	APCG	27	28	29	84	-5,0%	-420,0	
	Instroom	7	11	12	30	-4,5%	-135,0	
	Alle leerl.	242	225	208	675		-555,0	-0,82%

		Aantal 2018-2019	Aantal 2019-2020	Aantal 2020-2021	Totaal aantal 3 jaar (TA)	Correctie per leerling	Correctie volume (CV)	Correctie op norm (CV/TA)
VMBO Gemengd Theoretisch	APCG	30	24	21	75	-7,5%	-562,5	
	Instroom	4	2	2	8	-4,5%	-36,0	
	Alle leerl.	338	313	314	965		-598,5	-0,62%



Berekeningen 2022

Bevoegd gezag	Stg. Openb. Voortgezet Onderw. Zaanstad	Bevoegd gezag nr.	41581
Naam school	Scholengroep Krommenie, locatie Trias VMBO		
Adres	Saendelverlaan 1		
Plaats	1561 KS Krommenie	BRIN-Vestnr.	20EY-7

		Aantal 2018-2019	Aantal 2019-2020	Aantal 2020-2021	Totaal aantal 3 jaar (TA)	Correctie per leerling	Correctie volume (CV)	Correctie op norm (CV/TA)
HAVO	APCG							
	Opstroom							
	Instroom							
	Alle leerl.							

		Aantal 2018-2019	Aantal 2019-2020	Aantal 2020-2021	Totaal aantal 3 jaar (TA)	Correctie per leerling	Correctie volume (CV)	Correctie op norm (CV/TA)
VWO	APCG							
	Opstroom							
	Instroom							
	Alle leerl.							



Berekeningen 2022

Bevoegd gezag	Stg. Openb. Voortgezet Onderw. Zaanstad	Bevoegd gezag nr.	41581
Naam school	Scholengroep Krommenie, locatie Trias VMBO		
Adres	Saendelverlaan 1		
Plaats	1561 KS Krommenie	BRIN-Vestnr.	20EY-7

Normen per indicator Examencijfers

	Landelijk	School (na correctie)
	Norm Voldoende	Norm Voldoende
VMBO Basis	6,50	
VMBO Kader	6,23	
VMBO Gemengd Theoretisch	6,19	
HAVO		
VWO		

		Aantal 2018-2019	Aantal 2019-2020	Aantal 2020-2021	Totaal aantal 3 jaar (TA)	Correctie per leerling	Correctie volume (CV)	Correctie op norm (CV/TA)
VMBO Basis	APCG	7				-0,25		
	Alle leerl.	57						

		Aantal 2018-2019	Aantal 2019-2020	Aantal 2020-2021	Totaal aantal 3 jaar (TA)	Correctie per leerling	Correctie volume (CV)	Correctie op norm (CV/TA)
VMBO Kader	APCG	10				-0,10		
	Alle leerl.	117						

		Aantal 2018-2019	Aantal 2019-2020	Aantal 2020-2021	Totaal aantal 3 jaar (TA)	Correctie per leerling	Correctie volume (CV)	Correctie op norm (CV/TA)
VMBO Gemengd Theoretisch	APCG	14				-0,25		
	Alle leerl.	184						



Berekeningen 2022

Bevoegd gezag	Stg. Openb. Voortgezet Onderw. Zaanstad	Bevoegd gezag nr.	41581
Naam school	Scholengroep Krommenie, locatie Trias VMBO		
Adres	Saendelverlaan 1		
Plaats	1561 KS Krommenie	BRIN-Vestnr.	20EY-7

		Aantal 2018-2019	Aantal 2019-2020	Aantal 2020-2021	Totaal aantal 3 jaar (TA)	Correctie per leerling	Correctie volume (CV)	Correctie op norm (CV/TA)
HAVO	APCG							
	Opstroom							
	Alle leerl.							

		Aantal 2018-2019	Aantal 2019-2020	Aantal 2020-2021	Totaal aantal 3 jaar (TA)	Correctie per leerling	Correctie volume (CV)	Correctie op norm (CV/TA)
VWO	APCG							
	Opstroom							
	Alle leerl.							



Berekeningen 2022

Bevoegd gezag	Stg. Openb. Voortgezet Onderw. Zaanstad	Bevoegd gezag nr.	41581
Naam school	Scholengroep Krommenie, locatie Trias VMBO		
Adres	Saendelverlaan 1		
Plaats	1561 KS Krommenie	BRIN-Vestnr.	20EY-7

Normen per indicator Verschil SE-CE

	Landelijk		School (na correctie)	
	Norm groot verschil	Norm zeer groot verschil	Norm groot verschil	Norm zeer groot verschil
VMBO Basis	0,50	1,00	0,50	1,00
VMBO Kader	0,50	1,00	0,50	1,00
VMBO Gemengd Theoretisch	0,50	1,00	0,50	1,00
HAVO				
VWO				