


TRIAS

De overstap
van klas 2 naar klas 3



Voorwoord

Beste leerling,

Er breekt een belangrijke periode voor je aan!

Je gaat kiezen wat je volgend jaar wilt doen op het Trias. En de keuze is reuze!

Als je in basis of kader zit kan je kiezen uit maar liefst 5 profielen. En als je verder gaat in de TL valt er ook het nodige te kiezen.

In dit boekje proberen we je te helpen om overzicht te krijgen in de verschillende keuzemogelijkheden.

Het is de bedoeling dat je hier goed over gaat praten met je ouders. Samen moeten jullie een beslissing nemen over welke route je gaat volgen in het derde leerjaar. Ook je mentor speelt hierbij een belangrijke rol. Die kent jouw motivatie en talenten en kan je bij je keuze heel goed helpen.

Succes met kiezen!



Inhoud

Voorwoord	2
Hoofdstuk 1 Wat valt er te kiezen in leerjaar 3 Trias?.....	5
De leerwegen	5
De profielvakken en de leerroutes in de basis- en de kaderberoepsgerichte leerweg	5
De mogelijkheden in de theoretische leerweg.....	6
Hoofdstuk 2 De basis- en kaderberoepsgerichte leerweg	7
Profiel Economie en Ondernemen	8
Vakken op het rooster	8
Profielvak Economie en Ondernemen	8
Leerroutes	9
a. Commercieel ondernemen	9
b. Horeca en ondernemen	9
Vervolgopleidingen	9
Profiel Dienstverlening en Producten.....	10
Vakken op het rooster	10
Profielvak Dienstverlening en Producten	10
Leerroutes	10
a. Sport en veiligheid	10
b. Media en vormgeving	11
Vervolgopleidingen	11
Profiel Zorg en Welzijn	12
Vakken op het rooster	12
Profielvak Zorg en Welzijn	12
Leerroute.....	12
Welzijnswerk en zorgverlening	12
Vervolgopleidingen	13
Profiel Produceren, Installeren en Energie (PIE)	13
Vakken op het rooster	13
Profielvak: PIE Produceren, Installeren en Energie	13
Leerroute.....	14
Allround PIE	14
Leerwerktraject	14
Vervolgopleidingen	15
Profiel Bouwen, Wonen en Interieur	15
Vakken op het rooster	15

Profielvak Bouwen, Wonen en Interieur	15
Leerroutes	16
a. Bouw breed	16
b. Meubel en interieur	16
Leerwerktraject	16
Vervolgopleidingen	17
Hoofdstuk 3 Theoretische leerweg en vakmavo.....	18
De vakmavo	18
De vakmavo Zorg en Welzijn	18
De vakmavo Techniek	18
De theoretische leerweg	19
De vakken	19
De loopbaan oriëntatie (LOB) profielen	20
Leerjaar 4.....	20
Hoofdstuk 4 Tijdpad keuzetraject klas 2	21
Bijlage 1 Overzicht keuzemogelijkheden (*) in klas 3 basis/kader schooljaar 2023-2024	22
Bijlage 2 Keuzeformulier voor klas 3 basis/kader schooljaar 2023-2024	23
Bijlage 3 Keuzeformulier leerjaar 3 TL schooljaar 2023-2024	24
Bijlage 4 Keuzeformulier leerjaar 3 vakmavo ZW schooljaar 2023-2024	26
Bijlage 5 Keuzeformulier leerjaar 3 vakmavo Techniek schooljaar 2023-2024	27
Bijlage 6 Overgangsnormering van klas 2 naar klas 3.....	28
Betreft: Algemene aanwijzingen en uitgangspunten resultaten	29
Basis niveau.....	29
Kader niveau.....	31
Theoretisch niveau	32

Hoofdstuk 1 Wat valt er te kiezen in leerjaar 3 Trias?

De leerwegen

Op Trias hebben we de volgende leerwegen:

- Basisberoepsgerichte leerweg
- Kaderberoepsgerichte leerweg
- Theoretische leerweg

De profielvakken en de leerroutes in de basis- en de kaderberoepsgerichte leerweg

Ga je in het derde leerjaar basis of kader doen, dan kun je kiezen uit maar liefst 5 profielen. Bij sommige profielen kan je ook nog kiezen voor een speciale leerroute. Een leerroute is een combinatie van een aantal keuzevakken. Hieronder staan alle profielen en leerroutes op een rij:

- Profielvak Economie en Ondernemen (E&O), met de leerroutes:
 - Commercieel ondernemen
 - Horeca en ondernemen
- Profielvak Dienstverlening en Producten (D&P), met de leerroutes:
 - Sport en veiligheid
 - Media en vormgeving
- Profielvak Zorg en Welzijn (Z&W), met de leerroute:
 - Welzijnswerk en zorgverlening
- Profielvak Bouwen, Wonen en Interieur (BWI), met de leerroutes:
 - Bouw breed
 - Meubel en interieur
- Profielvak Produceren, Installeren en Energie (PIE), met de leerroutes:
 - Allround PIE

Bij elk profiel hoort ook nog een aantal verplichte andere vakken. Zo heb je bijvoorbeeld bij Zorg en Welzijn altijd biologie en bij PIE en BWI altijd Nask 1.

In hoofdstuk 2 vertellen we je precies hoe dit systeem van profielen, leerroutes en verplichte vakken in elkaar zit.

De mogelijkheden in de theoretische leerweg

Leerlingen die naar de theoretische leerweg gaan, kunnen kiezen uit de “vakmavo” of de gewone theoretische leerweg.

Bij de “vakmavo” krijg je niet alleen theoretische vakken, maar ook 6 uur in de week een praktijkgericht vak. Een mooie combinatie van theorie en praktijk!

Op Trias kan je kiezen voor de vakmavo Zorg en Welzijn of voor de vakmavo Techniek.

Je kunt ook kiezen voor de “normale” theoretische leerweg. Je hebt dan de keuze uit een aantal vakkenpakketten en uit drie LOB profielen.


De keuzemogelijkheden in de theoretische leerweg:

- Vakmavo Zorg en Welzijn
- Vakmavo Techniek
- Theoretische Leerweg met LOB creatief
- Theoretische Leerweg met LOB ondernemen
- Theoretische Leerweg met LOB sport en veiligheid

Hoe de theoretische leerweg er op Trias precies uitziet, lees je in hoofdstuk 3.

Hoofdstuk 2 De basis- en kaderberoepsgerichte leerweg

Hoe meer er te kiezen valt, hoe moeilijker het is! Daarom hebben we de profielen en keuzevakken die je kunt volgen op Trias in leerjaar 3 en leerjaar 4 voor jou in een mooi, kleurig overzicht gezet:

 BIEDT MEER! Klas 3 2023-2024 / Klas 4 2024-2025									
Cohort 2023/2025 - Beroepsgerichte profielvakken, modulen en leerroutes, met de daarbij behorende keuzevakken									
Stap 1: Kies een profielvak (centraal eindexamen)				Stap 2: Kies één leerroute binnen het profielvak (schoolexamen)					
PROFIEL ECONOMIE EN ONDERNEMEN									
PROFIELVAK ECONOMIE EN ONDERNEMEN (E&O)				LEERROUTES					
Periode	Module (centraal eindexamen in klas-4)				COMMERCIEEL ONDERNEMEN		HORECA EN ONDERNEMEN		
3.1	Administratie	Secretariaat	Commercieel	Logistiek	Presentatie en Styling – PRST		Traiteur – TRAI		
3.2					Marketing – MARK		Gastheerschap of Keuken – GHS / KEU		
3.3					Ondernemen – ONDN		Gastheerschap of Keuken – GHS / KEU		
4					Webshop – WEBS		Patisserie – PATI		
PROFIEL DIENSTVERLENING EN PRODUCTEN									
PROFIELVAK DIENSTVERLENING EN PRODUCTEN (D&P)				LEERROUTES					
Periode	Module (centraal eindexamen in klas-4)				MEDIA EN VORMGEVING		SPORT EN VEILIGHEID		
3.1	Organiseren van een activiteit	Presenteren, promoten en verkopen	Een product maken en verbeteren	Multimediale productie maken	Vormgeving en typografie – VGTG		Voeding en bewegen – VDBW		
3.2					Sign – SIGN		Ondersteunen bij sport en bewegingsactiviteit – OSBA		
3.3					3-D vormgeving en realisatie – 3DVR		Actief in de natuur – ACTN		
4					Fotografie – FOTO		EHBO en Geïnformeerde dienstverlening en veiligheid* – EHBO / UFDV		
PROFIEL ZORG EN WELZIJN									
PROFIELVAK ZORG EN WELZIJN (Z&W)				LEERROUTE					
Periode	Module (centraal eindexamen in klas-4)				WELZIJNSWERK EN ZORGVERLENING				
3.1	Mens en gezondheid				Facilitaire Dienst: catering en inrichting – FDCI				
3.2	Mens en omgeving				Welzijn volwassenen en ouderen – WZVO				
3.3	Mens en activiteit				Welzijn kind en jongeren – WZKI				
4	Mens en zorg				2 van de 3 keuzevakken kiezen* <ul style="list-style-type: none"> - Kennismaken met uiterlijke verzorging – KMUV en/of - Assisteren in de gezondheidszorg – AGHZ en/of - Bijzondere keuken – BZKK 				
PROFIEL PRODUCEREN INSTALLEREN EN ENERGIE									
PROFIELVAK PRODUCEREN INSTALLEREN EN ENERGIE (PIE)				LEERROUTE		LEERWERKTRAJECT (basisberoepsgericht)			
Periode	Module (centraal eindexamen in klas-4)				ALLROUND PIE				
3.1	Ontwerpen en maken	Bewerken en verbinden van materialen	Installeren en monteren	Besturen en automatiseren	Plaat en constructie – PLCW		Plaat en constructie – PLCW		
3.2					Slimme technologie – STEC		In de tweede periode keuze tussen een bedrijfsstage, of het vervolgen van de leerroute.		
3.3					Drinkwater en sanitair – DRWS				
4					Robotica en Duurzame energie* – ROBO/DRZE		2 dagen bedrijfsstages		
PROFIEL BOUWEN WONEN EN INTERIEUR									
PROFIELVAK BOUWEN WONEN EN INTERIEUR (BWI)				LEERROUTES		LEERWERKTRAJECT (basisberoepsgericht)			
Periode	Module (centraal eindexamen in klas-4)				B OUW BREED	MEUBEL EN INTERIEUR			
3.1	Bouwproces en Bouwvoorbereiding	Hout- en Meubelbedrijfsindigen	Bouwen vanaf de fundering	Design en Decoratie	Meubel maken – MEUB		Keuzevak van Bouw breed of Meubel en Interieur		
3.2					Gevelopeningen – GEVE		Interieurontwerp en design – INTD		In de tweede periode keuze tussen een bedrijfsstage, of het vervolgen van de leerroute
3.3					Scheidingswanden – SCHW		Ondernemen - ONDN		
4					Duurzaam en circulair bouwen – DCB		Interieurbouw, stands en betimmering – ISB		2 dagen bedrijfsstages

* 2 keuzevakken aangeboden en afgesloten

We snappen dat het niet eenvoudig is om wegwijs te worden uit de poster. Daarom leggen we het hieronder nog wat beter uit:

Je kunt kiezen uit 5 profielen:

- Profielvak Economie en Ondernemen (E&O)
- Profielvak Dienstverlening en Producten (D&P)
- Profielvak Zorg en Welzijn (Z&W)
- Profielvak Bouwen, Wonen en Interieur (BWI)
- Profielvak Produceren, Installeren en Energie (PIE)

Profiel Economie en Ondernemen

Vakken op het rooster

Vakken die je naast het profielvak Economie en Ondernemen volgt, zijn: Nederlands, Engels, wiskunde, economie, lichamelijke opvoeding, culturele kunstzinnige vorming (in projectvorm), maatschappijleer, mentoruur, begeleidingsuur.

Profielvak Economie en Ondernemen

In het profielvak Economie en Ondernemen leer je alles over het maken, verhandelen, verkopen en opslaan van producten. Je maakt kennis met de beroepen in de economische sector. De **leerroutes** bieden je de gelegenheid om een “eigen” uitstroomprofiel te creëren. Zo kan je kiezen uit de leerroutes Commercieel ondernemen en Horeca en ondernemen. Een leerroute biedt je een goede en volledige voorbereiding op het MBO en een goed beeld van de beroepsmogelijkheden in de economische sector. Het profielvak wordt aan het einde van het vierde leerjaar met een centraal examen afgerond.

Het profielvak Economie en Ondernemen bestaat uit 4 **modules**:

1. Secretarieel
2. Administratie
3. Commercieel
4. Logistiek

Algemene vaardigheden die je nodig hebt bij het profielvak Economie en Ondernemen

- Rekenvaardigheden
- Nauwkeurig en geconcentreerd kunnen werken
- Samenwerken
- Presenteren
- Zelfstandig werken
- Planmatig werken



- Toetsenbordvaardigheden
- Creativites'

Leerroutes

Je volgt het profielvak 7 lessen in de week. Daarnaast krijg je in het derde jaar ook 7 lessen per week in een keuzevak. Keuzevakken worden aangeboden in leerroutes. Het volgen van een bepaald keuzevak duurt 12 weken. Je kunt een van de twee volgende leerroutes kiezen:

a. Commercieel ondernemen

Als je altijd je woordje klaar hebt, met verrassende ideeën komt en goed kunt organiseren, is commercieel ondernemen precies de opleiding waar jij je prettig voelt. Daar leer je jouw talenten in te zetten. Je leert hoe je verkoopt en waar geld te verdienen is.

b. Horeca en ondernemen

Ben jij de leerling:

- die het heerlijk vindt om binnen de horeca of bakkerij aan het werk te zijn?
- die dienstverlenend en creatief is?
- die het fantastisch vindt om voor andere personen de heerlijkste gerechten te creëren?
- die niet bang is om de handen uit de mouwen te steken als anderen vrij zijn?
- die bezig wil zijn met ondernemers-skills binnen deze branche zoals het organiseren dan wel het runnen van een restaurant of het verkopen van je eigengemaakte bakkerijproducten?

Dan ben je bij Horeca en ondernemen op de juiste plaats.



Vervolgopleidingen

Met het profielvak Economie en Ondernemen bereiden we je voor op een vervolgopleiding op één van de ROC' s, bijvoorbeeld:

Bedrijfsadministratie, Detailhandel, Commercieel, Groothandel/Magazijnopleidingen, Juridische Dienstverlening, Secretarieel, Toerisme, Informatie- en Communicatietechnologie, Internationale Handel, Media College, Hout- en Meubileringscollege, Modevakschool, Jeans school, Jan de Bouvrie, in- en outdoor styling, Gastheer/gastvrouw, Koksopleiding



Profiel Dienstverlening en Producten

Vakken op het rooster

Vakken die je naast het profielvak Dienstverlening en Producten volgt, zijn: Nederlands, Engels, wiskunde, LO, CKV (in projectvorm), maatschappijleer 1, mentoruur en begeleidingsuur.

Daarnaast volg je bij de leerroute Sport en veiligheid het vak biologie en bij de leerroute Media en vormgeving het vak economie.



Profielvak Dienstverlening en Producten

Dienstverlening en Producten gaat over alles wat je doet of maakt voor een ander. Een dienst is bijvoorbeeld het organiseren van een sportdag. Een product is bijvoorbeeld een promotiefilm of bijvoorbeeld een sticker of een 3D geprint object. Het is natuurlijk heel belangrijk dat jij weet wat die ander wil, dat jij jezelf goed kan presenteren en dat je creatief bent. Het profielvak wordt aan het einde van het vierde leerjaar met een centraal examen afgerond.

Het profielvak Dienstverlening en Producten bestaat uit 4 **modules**:

1. Organiseren van een activiteit
2. Presenteren, promoten en verkopen
3. Een product maken en verbeteren
4. Multimediale productie maken



Algemene vaardigheden die je nodig hebt bij het profielvak Dienstverlening en Producten:

- Samenwerken
- Presenteren
- Oplossingsgericht
- Creativiteit
- Zelfstandig werken
- Planmatig werken
- Dienstbaarheid
- Klantgericht



Leerroutes

Naast het volgen van het profielvak, krijg je in het derde jaar 7 lessen in de week een keuzevak. Het volgen van een bepaald keuzevak duurt 12 weken. Keuzevakken worden aangeboden in leerroutes. Je kunt uit een van de twee volgende leerroutes kiezen:

a. Sport en veiligheid

Ben je gemotiveerd om mensen van allerlei leeftijdsgroepen te begeleiden in bewegingssituaties, vind je het leuk om activiteiten te organiseren, ben je geïnteresseerd in voeding, wil jij mensen helpen met EHBO, hou jij van de natuur of ben je geïnteresseerd in geïnformeerde beroepen? Kies dan voor de leerroute Sport en Veiligheid. Voor doeners en doorzetters! Zwemdiploma A en B is verplicht voor deze opleiding!

b. Media en vormgeving

Als je de leerroute Media en vormgeving volgt, krijg je naast de gewone vakken de keuzevakken: vormgeving en typografie, Sign en 3-D vormgeving en realisatie. In klas vier sluit het keuzevak Fotografie hier goed bij aan. Je doet veel kennis op en krijgt de kans om je creativiteit te ontwikkelen. Je gaat aan de gang met het ontwerpen en maken van verschillende mediavormen.

Denk bij 'Vormgeving en typografie' aan het vormgeven van een tijdschrift, visitekaartje of poster. Bij 'Sign' ga je aan de slag met het ontwerpen van bijvoorbeeld vlaggen, naambordjes of bewegwijzering. Je leert bij het keuzevak '3D vormgeving en realisatie' om producten in 3D te ontwerpen en te maken zoals een verpakking, maquette of bouwpakket.



Na het vmbo heb je volop mogelijkheden om door te leren op bijvoorbeeld het Mediacollege, In- en outdoor styling en andere creatieve opleidingen in het MBO.



Vervolgopleidingen

Dienstverlening en Producten is een breed profiel. Daardoor biedt het uitstroommogelijkheden op het gebied van Zorg en Welzijn, Techniek en Economie. De leerroutes zijn vooral gericht op:

Sport en Bewegen, Veiligheid en Vakmanschap, Mediacollege.

Profiel Zorg en Welzijn

Vakken op het rooster

Vakken die je naast het profielvak Zorg en Welzijn volgt, zijn: Nederlands, Engels, wiskunde of maatschappijkunde, biologie, lichamelijke opvoeding, culturele kunstzinnige vorming (in projectvorm), mentoruur/LOB, begeleidingsuur.

Profielvak Zorg en Welzijn

In het profielvak Zorg en Welzijn draait alles om het zorgen voor en omgaan met mensen. Dan kun je denken aan baby's, kinderen, ouderen en mensen met een beperking. Naast het profielvak biedt de leerroute Welzijnswerk en Zorgverlening je de gelegenheid om een "eigen" uitstroomprofiel te creëren. De leerroute biedt je een goede voorbereiding op het MBO en geeft een goed beeld van de beroepsmogelijkheden in het profiel Zorg en Welzijn. Het profielvak wordt aan het einde van het vierde leerjaar met een centraal examen afgerond.



Het profielvak Zorg en Welzijn bestaat uit 4 **modules**:

1. Mens en gezondheid
2. Mens en omgeving
3. Mens en activiteit
4. Mens en zorg

Algemene vaardigheden die je nodig hebt bij het profielvak Zorg en Welzijn

- Samenwerken
- Presenteren
- Zelfstandig werken
- Planmatig werken
- Dienstbaarheid
- Inlevingsvermogen

Leerroute

Naast het volgen van het profielvak, krijg je in het derde jaar 7 lessen in de week een keuzevak. Keuzevakken worden aangeboden in de leerroute Welzijnswerk en zorgverlening. Het volgen van een bepaald keuzevak duurt 12 weken.

Welzijnswerk en zorgverlening

Wil je breed opgeleid worden, wil je koken, zorg verlenen, activiteiten organiseren, ben je gericht op het omgaan met en zorgen voor andere mensen? Dan is de leerroute Welzijnswerk en zorgverlening wel wat voor jou!

In leerjaar 4 bieden we nog een keuzedeel aan dat gericht is op uiterlijke verzorging.

Vervolgopleidingen

Met het profielvak Zorg en Welzijn bereiden we je voor op een vervolgopleiding op één van de mbo's, bijvoorbeeld:

Uiterlijke verzorging (bijvoorbeeld schoonheidsspecialist en kapster), Welzijnswerk (pedagogisch medewerker, maatschappelijk werk, onderwijsassistent), Horeca (kok en gastheer/-vrouw), Facilitaire dienstverlening (van beveiliging tot voedingsassistent), medische assistentenopleidingen (apotheker, tandarts en dokter) en natuurlijk de zorg (helpende, verzorgende en verpleegkundige).



Profiel Produceren, Installeren en Energie (PIE)

Vakken op het rooster

Vakken die je naast het profielvak Produceren, Installeren en Energie volgt, zijn: Nederlands, Engels, wiskunde, Nask 1, LO, CKV (in projectvorm), maatschappijleer 1, mentoruur en begeleidingsuur

Profielvak: PIE Produceren, Installeren en Energie

In de praktijklessen van Techniek PIE leer je vaardigheden uit de metaal-, installatie- en elektrotechniek. Het produceren van een metaalwerkstuk zoals een stofblik of een waterpomp zijn enkele werkstukken waar je metaalvaardigheden leert.


Installatietechniek is het nieuwe woord voor het werken aan sanitair, of het plaatsen van een wasbak of toilet.

Elektrotechniek is niet alleen het aansluiten van lampen maar ook het programmeren of het werken met luchtdruk. De bovenbouw Techniek Pie biedt de gelegenheid om kennis te maken met drie technische techniek richtingen.

Je volgt in het derde jaar een vast programma van periodes van 6 weken. Binnen het profielvak van 7 lessen in de week, dat voor iedere leerling die voor Techniek PIE kiest hetzelfde is. Dat programma bestaat uit 4 modules, waarin je de basisvaardigheden leert. Het profielvak wordt aan het einde van het vierde leerjaar met een centraal examen afgerond.

Het profielvak Produceren, Installeren en Energie bestaat uit 4 **modules**:

1. Ontwerpen en maken
2. Installeren en monteren
3. Bewerken en verbinden van materialen
4. Besturen en automatiseren



Algemene vaardigheden die je nodig hebt bij het profielvak Produceren, Installeren en Energie:

- Technisch inzicht
- Nieuwsgierig
- Creatief
- Presenteren
- Oplossingsgericht
- Samenwerken
- Nauwkeurig
- Veiligheid



Leerroute

Heb je talent om met je hoofd en handen te werken? Dan hebben wij een leuke leerroute, namelijk Allround PIE.

Naast het volgen van het profielvak van Techniek PIE, krijg je in het derde jaar 3 keuzevakken 2x in de week. Het volgen van een bepaald keuzevak duurt 12 weken. In het 3^{de} leerjaar worden de eerste 3 keuzevakken gegeven. In het vierde jaar mag je een keuze maken tussen ;
4) Robotica en 5) Duurzame energie

Allround PIE

De keuzevakken van Techniek PIE:

- 1) Plaat & Constructie
- 2) Slimme technologie
- 3) Drinkwater en Sanitair
- 4) Robotica
- 5) Duurzame Energie

Leerwerktraject

Bij het profiel Techniek PIE Produceren, Installeren en Energie bieden we halverwege het schooljaar de mogelijkheid aan om over te stappen naar een leerwerktraject. Ook via deze weg kan een leerling een diploma basisberoepsgerichte leerweg behalen.

Vervolgopleidingen

Met het profielvak Techniek PIE Produceren, Installeren en Energie bereiden we je voor op een opleiding binnen het mbo, zoals een opleiding tot allround constructiewerker, monteur service en onderhoud, monteur elektrotechnische installaties, technicus engineering, servicemonteur installatietechniek, procesoperator, enz. Opleidingen die verzorgd worden door Installatiewerk Noord-Holland, Tetricx bedrijfsopleidingen, Regio College, Nova College en Horizon College.



Profiel Bouwen, Wonen en Interieur

Vakken op het rooster

Vakken die je naast het profielvak Bouwen, Wonen en Interieur volgt, zijn: Nederlands, Engels, wiskunde, Nask 1, LO, CKV (in projectvorm), maatschappijleer 1, mentoruur en begeleidingsuur.

Profielvak Bouwen, Wonen en Interieur

In de praktijklessen van het profielvak BWI leer je veel verschillende vaardigheden. Je gaat in het 3e en 4e leerjaar onder andere ervaren wat er allemaal bij het bouwen van een woning komt kijken. Daarnaast leer je over verschillende verbindingen, over het maken van meubels en over het ontwerpen en decoreren van werkstukken. In een groepje werk je aan een project, waar je samen een werkstuk in opdracht van iemand anders gaat maken. De leerlingen kunnen gebruik maken van een prachtig ingerichte praktijkruimte met een apart lokaal voor machinale houtbewerking. De praktijklessen zijn in twee stukken verdeeld. Je volgt in het derde jaar een vast programma binnen het profielvak van 7 lessen in de week, dat voor iedere leerling die voor BWI kiest, hetzelfde is. Dat programma bestaat uit 4 modules, waarin je de basisvaardigheden leert. Het profielvak wordt aan het einde van het vierde leerjaar met een centraal examen afgerond.

Het profielvak Bouwen, Wonen en Interieur bestaat uit **4 modules**:

- Bouwproces en bouwvoorbereiding
- Hout- en meubelverbindingen
- Bouwen vanaf de fundering
- Design en decoratie

Algemene vaardigheden die je nodig hebt bij het profielvak Bouwen, Wonen en Interieur:

- Ruimtelijk inzicht
- Vindingrijk
- Samenwerken
- Rekenvaardig
- Creativiteit
- Presenteren



Leerroutes

Naast het volgen van het profielvak, krijg je in het derde jaar 7 lessen in de week een keuzevak. Het volgen van een bepaald keuzevak duurt 12 weken. Keuzevakken worden aangeboden in leerroutes. Je kunt uit een van de twee volgende leerroutes kiezen:

a. Bouw breed

Bij de leerroute Bouw breed krijg je de kans om op verschillende terreinen handigheid aan te leren. Je leert maatvoeren, stellen en oplossingen te zoeken voor problemen (zoals lekkages, dakpannen die van het dak gewaaid zijn, een kleine verbouwing, stucwerk repareren, tegelwerk aanhelen). Ben je goed in oplossingsgericht denken en wil je veel verschillende vaardigheden leren, dan past deze leerroute het best bij jou.

b. Meubel en interieur

De leerroute Meubel en interieur is de meest creatieve route. Deze leerling gaat straks het idee van de klant omzetten naar een ontwerp en dat vervolgens uitvoeren (in een presentatie, een maquette, een prototype of een eenmalig product). De nadruk ligt niet alleen op vakmanschap, maar ook op creativiteit en het kennismaken met meerdere vaardigheden en leren daarin keuzes te maken. Als je het leuk vindt om iets te ontwerpen of te decoreren en je bent creatief, dan is dit de leerroute die het best bij je past.

Leerwerktraject

Bij het profiel Bouwen, Wonen en Interieur bieden we halverwege het schooljaar de mogelijkheid aan om over te stappen naar een leerwerktraject. Ook via deze weg kan een leerling een diploma basisberoepsgerichte leerweg behalen.

Vervolgopleidingen

Met het profielvak Bouwen, Wonen en Interieur bereiden we je voor op een opleiding binnen het mbo, zoals allround machinaal houtbewerker, allround timmerman, middenkader functionaris bouw, meubelmaker/interieurbouwer, allround montagemedewerker timmerindustrie, interieuradviseur, enz. Opleidingen die verzorgd worden door het Hout- en Meubileringscollege, Bouwmensen Zaanstreek-Waterland, Regio College, Nova College en Horizon College.



Hoofdstuk 3 Theoretische leerweg en vakmavo

De theoretische leerweg is een veelzijdige opleiding. Je wordt voorbereid op het mbo (niveau 4) of leerjaar 4 van het havo. Zoals de naam al doet vermoeden, bestaat het grootste deel van het lesaanbod uit theoretische vakken.

Om deze opleiding succesvol te doorlopen is het belangrijk dat je het leuk vindt om uit boeken te leren en het ook normaal vindt dat je dagelijks huiswerk moet maken.

In leerjaar 3 begin je eigenlijk al aan het examen, want je maakt geen proefwerken meer zoals dat in de eerste twee leerjaren gebeurt. Je krijgt schoolexamens waarvan alle cijfers meetellen voor het eindexamen dat je aan het einde van leerjaar 4 zult maken.

Je kunt op Trias kiezen uit de Vakmavo met 6 uur praktijk, of de gewone Theoretische Leerweg met 2 uur LOB.

De keuzemogelijkheden op een rijtje:

- Vakmavo Zorg en Welzijn
- Vakmavo Techniek
- Theoretische Leerweg met LOB creatief
- Theoretische Leerweg met LOB ondernemen
- Theoretische Leerweg met LOB sport en

veiligheid Hieronder leggen we deze keuzemogelijkheden uit.

De vakmavo

De vakmavo Zorg en Welzijn

De vakmavo Zorg en Welzijn wordt sinds enkele jaren aangeboden op Trias. In 2023 doen de eerste leerlingen examen. De vakmavo is voor TL leerlingen die de combinatie van leren en praktisch bezig zijn fijn vinden. Je meldt je aan voor de vakmavo Zorg en Welzijn omdat je geïnteresseerd bent in de wereld van Zorg en Welzijn en een TL diploma wilt behalen. Je maakt kennis met beroepen die te maken hebben met gezondheidszorg, leefstijl- en gezondheidsondersteuning, welzijn, (ped)agogisch werk en onderwijs en (persoonlijke) dienstverlening. Je bent zelf praktisch bezig en voert allerlei opdrachten voor een opdrachtgever uit, bijvoorbeeld het organiseren van een lunch voor cliënten van de Prinsenstichting.

De cijfers die je haalt voor het praktijkvak Zorg en Welzijn tellen ook mee voor je eindexamen!

Als je je diploma hebt behaald kan je naar een vervolgopleiding in het mbo niveau 4 of naar het vierde leerjaar van het havo.

De vakmavo Techniek

In augustus 2022 zijn we ook gestart met de vakmavo Techniek. Deze is speciaal bedoeld voor meisjes en jongens die Techniek heel leuk vinden. Het is een brede technische opleiding.

De overstap van klas 2 naar klas 3

Hiermee wordt bedoeld dat er veel verschillende onderdelen uit de wereld van techniek aan bod komen. Onderdelen uit de bouw-, elektro- en ook SMART-techniek. Je maakt hiermee kennis via opdrachten van opdrachtgevers, bijvoorbeeld het voorbereidende werk voor een uitbouw met keuken.

In tegenstelling tot het praktijkvak bij Zorg en Welzijn telt het praktijkvak Techniek niet mee voor je eindexamen. Het is een extra vak waar je veel van leert en dat je goed voorbereidt op een niveau 4 opleiding in het mbo.


De theoretische leerweg

Als je de gewone theoretische leerweg wilt volgen, kom je ook voor een aantal keuzes te staan. In leerjaar 3 heb je de keuze uit een aantal vakken én uit drie LOB richtingen.

De vakken

Je hebt altijd de volgende vakken:

Nederlands
Engels
wiskunde
biologie
economie
lichamelijke
opvoeding
maatschappijleer
beeldende vorming
CKV



Je kiest ook nog:

- Frans óf Duits
- Één van de volgende pakketten:

Pakket A	nask 1 en nask 2
Pakket B	nask 1 en aardrijkskunde
Pakket C	aardrijkskunde en geschiedenis
Pakket D	geschiedenis en nask2

- 1 loopbaanoriëntatie profiel (zie volgende pagina)



De loopbaan oriëntatie (LOB) profielen

Om te zorgen dat jij je goed kunt oriënteren op een vervolgopleiding en een beroep, volg je ook loopbaanoriëntatielessen. In deze lessen maak je kennis met beroepen uit het door jou gekozen profiel. Je krijgt opdrachten die bij deze beroepen horen zodat je kunt ervaren of dit bij jou past. Je gaat ook op bezoek bij bedrijven waardoor je in contact komt met de mensen die daar werken.

Je oriënteert je op niveau-4 beroepen. In de lessen leer je ontwerpen, plannen, calculeren, ontwikkelen of leidinggeven, afhankelijk van het gekozen profiel. Van alle activiteiten houd je een portfolio bij, dat je meeneemt naar je vervolgopleiding.

Je kunt kiezen uit 3 LOB-profielen:

- LOB creatief
Bij *creatief* ga je ontdekken welke kleding- en woonstijlen trendy zijn en welke stijl bij jou past. Je doet research, leert een moodboard maken en ontwerpt samen met je designteam een key-item voor een opdrachtgever. En natuurlijk ga je jouw ontwerp pitchen. Je leert je creativiteit ondernemend te gebruiken.
- LOB ondernemen
Bij *ondernemen* start je met een groep leerlingen een bedrijf en merk je wat hierbij allemaal komt kijken. Je leert solliciteren, vergaderen, boekhouden, je schrijft een ondernemersplan en leert hoe je een website ontwikkelt. Je leert wat ondernemen is.
- LOB sport en veiligheid
Bij *sport en veiligheid* leer je sportactiviteiten te begeleiden of te organiseren, maar ook hoe het is om bijvoorbeeld een beroep in de beveiliging uit te oefenen.

Let op: De LOB-les kan alleen gegeven worden bij voldoende aanmeldingen.

Leerjaar 4

Door de LOB lessen en de gesprekken met je mentor, heb je voldoende informatie gekregen om in het vierde leerjaar een vakkenpakket te kiezen dat bij jou past. Ook maak je voor leerjaar 4 een keuze uit de TL-HAVO route of de TL-MBO route.

TL-MBO-route

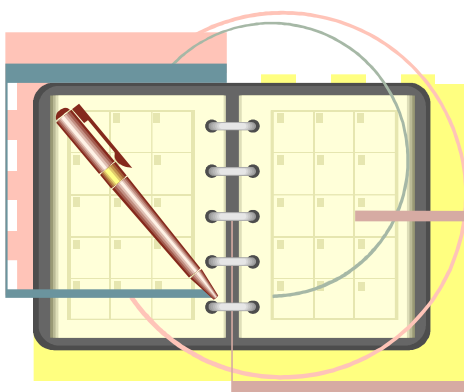
In de TL-MBO route volg je in leerjaar 4 een keuzevak dat een verdieping is op de oriëntatie, die je in leerjaar 3 hebt gedaan. Daarnaast heb je een vakkenpakket met 6 vakken, waarvan Nederlands en Engels verplicht zijn. De TL-MBO-route leidt je naar een vervolgopleiding op het mbo.

TL-HAVO-route

In de TL-HAVO doorstroomklas haal je je TL diploma, maar wordt er ook veel havo-lesstof aangeboden, waardoor je de overstap naar leerjaar 4 van de havo gemakkelijker kunt maken. In deze route volg je 7 examenvakken, waarvan Nederlands, Engels en wiskunde verplicht zijn.

Hoofdstuk 4 Tijdpad keuzetraject klas 2

Week van 20 februari	brief aan ouders B/K over keuze leerroutes tijdens online voorlichtingsavond op 14 maart
Uiterlijk zondag 5 maart	ouders B/K schrijven in voor leerroute(s)
14 maart	voorlichtingsavond keuzetraject 2 ^e klas alle leerwegen
15 maart	openstelling online omgeving voor het invullen van het keuzeformulier
31 maart	uiterste datum invullen keuzeformulier



Op de volgende pagina's ziet u de keuzeformulieren voor de basis- en kaderberoepsgerichte leerweg, voor de vakmavo en voor de theoretische leerweg

Bijlage 1 Overzicht keuzemogelijkheden (*) in klas 3 basis/kader schooljaar 2023-2024

Je kunt kiezen uit onderstaande profielen en bijbehorende leerroutes en/of keuzevakken:

Profiel	Leerroute	Verplichte AVO-vakken/keuzevakken:
BWI – bouwen, wonen en interieur	Bouw Breed	Verplicht: nask 1 en wiskunde Keuze: géén keuzevakken
	Meubel en Interieur	Verplicht: nask 1 en wiskunde Keuze: géén keuzevakken
D&P – dienstverlening en producten	Media en Vormgeving	Verplicht: wiskunde en economie Keuze: géén keuzevakken
	Sport en Veiligheid	Verplicht: wiskunde en biologie Keuze: géén keuzevakken
E&O – economie en ondernemen	Commercieel Ondernemen	Verplicht: economie en wiskunde Keuze: géén keuzevakken
	Horeca en Ondernemen	Verplicht: economie en wiskunde Keuze: géén keuzevakken
PIE – produceren, installeren en energie	Allround PIE	Verplicht: nask1 en wiskunde Keuze: géén keuzevakken
Z&W – zorg en welzijn	Welzijnswerk en Zorgverlening	Verplicht: biologie Keuze: wiskunde of maatschappijkunde

(*) In verband met formatieve of logistieke knelpunten kan Trias overgaan tot het beperken van het aanbod. Daarom moet je bij het invullen van het online keuzeformulier ook een tweede voorkeur aangeven.

Bijlage 2 Keuzeformulier voor klas 3 basis/kader schooljaar 2023-2024

Naam:

Klas:

Advies leerweg:

0 basis

0 kader

Kies een profiel en leerroute *	1 ^e keus	2 ^e keus
Zorg en welzijn – leerroute welzijnswerk en zorgverlening En ik kies als keuzevak bij het profiel Z&W**: 0 wiskunde OF 0 maatschappijkunde	0	0
Economie en ondernemen – leerroute commercieel ondernemen	0	0
Economie en ondernemen – leerroute horeca en ondernemen	0	0
Dienstverlening en producten – leerroute media en vormgeving	0	0
Dienstverlening en producten – leerroute sport en veiligheid	0	0
Bouwen, wonen en interieur – leerroute bouw breed	0	0
Bouwen, wonen en interieur – leerroute meubel en interieur	0	0
Producteren, installeren en energie – leerroute PIE allround	0	0

Wil je Cambridge Engels volgen? Let op: je mag dit vak alleen volgen na een positief advies van je docent Engels

0 ja

0 nee

Handtekening ouder/verzorger:

.....

Datum:

.....

Paraaf mentor voor akkoord keuze:

.....

Paraaf verwerkt in Keuzevak:

.....

datum:

* In verband met formatieve of logistieke knelpunten kan Trias overgaan

tot het beperken van het aanbod. Daarom graag een 1^e en 2^e keuze maken.

** Kies hier één vak

Bijlage 3 Keuzeformulier leerjaar 3 TL schooljaar 2023-2024

Naam: Klas:

Verplichte vakken:

- Nederlands
- Engels
- Wiskunde
- Economie
- Biologie
- Loopbaanoriëntatie
- Maatschappijleer
- CKV
- Beeldende vorming
- Lichamelijke Opvoeding

Daarnaast kies je twee keuzevakken:

0	Pakket A	Nask1 en Nask2
0	Pakket B	Nask1 en aardrijkskunde
0	Pakket C	Aardrijkskunde en geschiedenis
0	Pakket D	Geschiedenis en nask2

Je moet ook een extra vreemde taal kiezen:

0	Duits
0	Frans

Wil je Cambridge Engels volgen?

0	Ja*
0	Nee

* je mag Cambridge Engels alleen volgen na een positief advies van je docent Engels

Om mij te kunnen oriënteren op een passende vervolgopleiding en een beroep, wil ik mij oriënteren op**:

1 e voorkeur	2 ^e voorkeur	LOB-richting
0	0	VMBO-TL – LOB Creatief
0	0	VMBO-TL – LOB Ondernemen
0	0	VMBO TL – LOB Sport & Veiligheid

(De LOB-les kan alleen gegeven worden bij voldoende aanmeldingen. Daarom moet je ook een tweede voorkeur opgeven)

****Loopbaanoriëntatie (LOB)**

Om te zorgen dat leerlingen zich kunnen oriënteren op een vervolgopleiding en een beroep, volgen zij een loopbaanoriëntatie-traject. Dit traject bestaat onder andere uit twee lessen per week waarin leerlingen kennis maken met beroepen uit het gekozen profiel. Zij krijgen opdrachten die bij deze beroepen horen zodat zij kunnen ervaren of dit bij hen past.

De leerlingen gaan op bezoek bij bedrijven om het geleerde in de praktijk te kunnen zien en komen hierbij in contact met beroepsbeoefenaars om meer over het beroep te horen.

De leerlingen oriënteren zich op niveau 4 beroepen, dus niet op uitvoerende beroepen.

De lessen staan dus in het teken van ontwerpen, plannen, calculeren, ontwikkelen of leidinggeven, afhankelijk van het gekozen profiel.

Handtekening ouders voor akkoord pakketkeuze “3 TL”:

..... Datum:

Paraaf mentor:

.....

(Administratie Trias) Paraaf invoer in Keuzevak:

..... Datum invoer:

Bijlage 4 Keuzeformulier leerjaar 3 vakmavo ZW schooljaar 2023-2024

Naam: Klas:

Verplichte vakken:

- Nederlands
- Engels
- Wiskunde
- Nask2
- Biologie
- Praktijkgericht programma zorg & welzijn
- Maatschappijleer
- CKV
- Lichamelijke Opvoeding

Je kunt kiezen uit één van de volgende keuzevakken:

0	Pakket E	Nask1
0	Pakket F	Geschiedenis

Je moet ook een extra vreemde taal kiezen:

0	Duits
0	Frans

Wil je Cambridge Engels volgen?

0	Ja*
0	Nee

**je mag Cambridge Engels alleen volgen na een positief advies van je docent Engels

Handtekening ouders voor akkoord pakketkeuze "3 vakmavo zorg & welzijn":

..... Datum:

Paraaf mentor:

.....

(Administratie Trias) Paraaf invoer in Keuzevak

..... Datum invoer:

Bijlage 5 Keuzeformulier leerjaar 3 vakmavo Techniek schooljaar 2023-2024

Naam: Klas:

Verplichte vakken:

- Nederlands
- Engels
- Wiskunde
- Nask1
- Nask2
- Praktijkgericht programma techniek
- Maatschappijleer
- CKV
- Lichamelijke Opvoeding

Je kunt kiezen uit één van de volgende keuzevakken:

0	Pakket G	Aardrijkskunde
0	Pakket H	Economie

Je moet ook een extra vreemde taal kiezen:

0	Duits
0	Frans

Wil je Cambridge Engels volgen?

0	Ja*
0	Nee

* je mag Cambridge Engels alleen volgen na een positief advies van je docent Engels

Handtekening ouders voor akkoord pakketkeuze "vakmavo techniek":

.....

Datum:

Paraaf mentor:

.....

(Administratie Trias) Paraaf invoer in Keuzevak:

..... Datum invoer:

Overgangsnormering
van klas 2
naar klas 3

Schooljaar
2022-2023

Betreft: Algemene aanwijzingen en uitgangspunten resultaten

1. De resultaten van een individuele leerling zijn voor de betreffende ouders en leerling te volgen op Magister. Ouders hebben hiervoor een inlogcode. Direct na een resultaatbespreking, krijgen ouders bericht van de administratie dat alle, tot dan toe behaalde, cijfers per vak, het voortgangsgemiddelde en de woordrapportage zichtbaar zijn in Magister. Alleen het derde rapport, d.w.z. het overgangsrapport, zal op papier worden verstrekt. Op het eindrapport staat ook een afgerond cijfer.
2. De bevorderingsnormen worden toegepast in de derde resultaatbespreking. Het derde rapport is bepalend voor de overgang (op- of afstroom).
3. Indien de normen in een bepaalde situatie niet voorzien, beslist de afdelingsleider, de docentenvergadering gehoord hebbende.
4. Indien door ziekte of afwezigheid van een docent of leerling cijfers uit een vorige periode nog niet in Magister staan, zorgt de vakdocent ervoor dat deze cijfers alsnog worden ingevoerd.
5. **Nieuwe regeling 1 mei – 1 juni**
In de Zaanstreek hebben de besturen van de voorgezet onderwijsscholen met elkaar de volgende regeling afgesproken:
 - a. Voor 1 mei wordt een voorlopig besluit genomen over de jaarovergang van alle leerlingen in het Zaanse Voortgezet onderwijs. Dit wordt aan de leerlingen en hun ouders meegedeeld.
 - b. Indien voor het vervolgen van een passende opleiding in het volgend leerjaar een overstap naar een andere school noodzakelijk is, wordt hierover voor 1 juni met de ouders een afspraak over gemaakt. Na 1 juni is aanmelding voor overstap naar een andere school niet meer mogelijk.
 - c. Na de resultaatbespreking van februari en april vindt een voorlopig advies plaats dat in de 3^e week van mei omgezet wordt in een definitief advies.

Basis niveau

NORMEN BIJ DE OVERGANG VAN KLAS 2 NAAR KLAS 3

Onvoldoendes op het rapport:	5	4	5-5	4-5	5-5-5	4-4	4-5-5
Compensatie: minder dan 4 punten	+	+	B	B	-	-	-
Compensatie: 4 punten	+	+	+	B	B	-	-
Compensatie meer dan 4 punten	+	+	+	+	B	B	-

+	= Bevorderd naar het tweede leerjaar binnen dezelfde stroom
B	= Bespreekrapport; de teamleider beslist, de docentenvergadering gehoord hebbende
-	= Bevorderd naar het tweede leerjaar van een lagere stroom/niveau

Berekening van compensatiepunten :

7 = 1 punt compensatie

8 óf hoger = 2 punten compensatie

De compensatieregeling is niet van toepassing op de vakken beeldende vorming, techniek en lichamelijke opvoeding.

Bepalingen:

1. Voor de normen tellen de volgende vakken mee

Nederlands	
Engels	
Wiskunde	
Economie	profiel gebonden vak Economie & Ondernemen
Biologie	profiel gebonden vak Zorg & Welzijn
NaSk	profiel gebonden vak Techniek BWI of PIE
Geschiedenis	
Aardrijkskunde	

2. Voor de vakken beeldende vorming, techniek en lichamelijk opvoeding geldt maximaal 1 tekortpunt. De leerling wordt besproken bij 2 tekortpunten in genoemde vakken.

Het cijfer 5 komt overeen met 1 tekortpunt

Het cijfer 4 komt overeen met 2 tekortpunten

3. De leerling wordt bevorderd naar het derde leerjaar basisberoepsgerichte leerweg als aan onderstaande voorwaarden is voldaan:

1. de leerling voldoet aan de algemene overgangsnormen
2. de leerling heeft in de vakken Ne, En, Wi en het profiel gebonden vak maximaal 1 tekortpunt. De leerling wordt besproken bij 2 tekortpunten in genoemde vakken.

4. Bij de definitieve beoordeling wordt gekeken naar het niet-afgeronde eindcijfer.

5. De leerling wordt bevorderd naar het derde leerjaar kaderberoepsgerichte leerweg als aan onderstaande voorwaarden is voldaan:

- a. de leerling voldoet aan de algemene overgangsnormen om over te gaan naar het derde leerjaar basisberoepsgericht.
- b. de leerling staat voor de vakken Ne, En en Wi minimaal een 7,5.
- c. de leerling heeft bij het 3^e rapport gemiddeld een 7,5 of hoger voor de vakken, passend bij het gekozen profiel.
- d. Het woordrapport van de leerling moet positief afgesloten zijn.

Kader niveau

NORMEN BIJ DE OVERGANG VAN KLAS 2 NAAR KLAS 3

Onvoldoendes op het rapport:	5	4	5-5	4-5	5-5-5	4-4	4-5-5
Compensatie: minder dan 4 punten	+	+	B	B	-	-	-
Compensatie: 4 punten	+	+	+	B	B	-	-
Compensatie meer dan 4 punten	+	+	+	+	B	B	-

+
B
-

= Bevorderd naar het tweede leerjaar binnen dezelfde stroom

= Bespreekrapport; de teamleider beslist, de docentenvergadering gehoord hebbende

= Bevorderd naar het tweede leerjaar van een lagere stroom/niveau

Berekening van compensatiepunten :

7 = 1 punt compensatie

8 óf hoger = 2 punten compensatie

De compensatieregeling is niet van toepassing op de vakken beeldende vorming, techniek en lichamelijke opvoeding.

Bepalingen:

1. Voor de normen tellen de volgende vakken mee

Nederlands	
Engels	
Wiskunde	
Economie	profiel gebonden vak Economie en ondernemen
Biologie	profiel gebonden vak Zorg & Welzijn
NaSk	profiel gebonden vak Techniek BWI of PIE
Aardrijkskunde	
Geschiedenis	

- 2. Voor de vakken beeldende vorming en lichamelijke opvoeding geldt maximaal 1 tekortpunt. De leerling wordt besproken bij 2 tekortpunten in genoemde vakken.**
 Het cijfer 5 komt overeen met 1 tekortpunt
 Het cijfer 4 komt overeen met 2 tekortpunten
- 3. De leerling wordt bevorderd naar het derde leerjaar kaderberoepsgerichte leerweg als aan onderstaande voorwaarden is voldaan:**
1. de leerling voldoet aan de algemene overgangsnormen
 2. de leerling heeft in de vakken Ne, En, Wi en het profiel gebonden vak maximaal 1 tekortpunt. De leerling wordt besproken bij 2 tekortpunten in genoemde vakken.
- 4. De leerling wordt bevorderd naar het derde leerjaar theoretische leerweg als aan onderstaande voorwaarden is voldaan:**
- a. de leerling voldoet aan de algemene overgangsnormen om over te gaan naar het derde leerjaar kaderberoepsgericht.
 - b. de leerling staat voor de vakken Ne, En en Wi minimaal een 7,5.
 - c. de leerling heeft bij het 3^e rapport gemiddeld een 7,5 of hoger voor de vakken, passend bij het gekozen profiel.
 - d. Het woordrapport van de leerling moet positief afgesloten zijn.

Theoretisch niveau

NORMEN BIJ DE OVERGANG VAN KLAS 2 NAAR KLAS 3

Onvoldoendes op het rapport:	5	4	5-5	4-5	5-5-5	4-4	4-5-5
Compensatie: minder dan 4 punten	+	+	B	B	-	-	-
Compensatie: 4 punten	+	+	+	B	B	-	-
Compensatie meer dan 4 punten	+	+	+	+	B	B	-

+	= Bevorderd naar het tweede leerjaar binnen dezelfde stroom
B	= Bespreekrapport; de teamleider beslist, de docentenvergadering gehoord hebbende
-	= Bevorderd naar het tweede leerjaar van een lagere stroom/niveau

Berekening van compensatiepunten :

7 = 1 punt compensatie

8 óf hoger = 2 punten compensatie

De compensatieregeling is niet van toepassing op de vakken beeldende vorming, techniek en lichamelijke opvoeding.

Bepalingen:

- 1. Voor de normen tellen de volgende vakken mee.**

Nederlands	
Frans	keuzevak
Duits	keuzevak
Wiskunde	
Economie	
Biologie	
NaSk	pakketvak
Aardrijkskunde	pakketvak
Geschiedenis	pakketvak

- 2. Voor de vakken beeldende vorming, techniek en lichamelijke opvoeding geldt maximaal 1 tekortpunt. De leerling wordt besproken bij 2 tekortpunten in genoemde vakken.**
- 3. De leerling wordt bevorderd naar het derde leerjaar theoretische leerweg als aan onderstaande voorwaarden is voldaan:**
1. de leerling voldoet aan de algemene overgangsnormen
 2. de leerling heeft in de vakken Ne, En, Wi en het pakketvak maximaal 1 tekortpunt. De leerling wordt besproken bij 2 tekortpunten in genoemde vakken.
 3. Het woordrapport van de leerling moet positief afgesloten zijn.
- 4. Het is niet mogelijk om vanuit leerjaar 2 theoretische leerweg op te stromen naar het HAVO.**

Woordrapportage

In Magister staat, naast de cijferresultaten, ook een woordrapportage.

Voor alle rapportages van dit schooljaar betekent dit het volgende; in magister wordt door alle vakdocenten van een klas – naast een cijfer ook een score (O, T, V of G) gegeven op vier items (zie hieronder). De individueel gegeven scores verschijnen per vak achter het – eventuele –cijfer.

Toelichting:

O	Onvoldoende
T	Twijfelachtig
V	Voldoende
G	Goed

IE	Inzet
II	Inzicht
GD	Gedrag
ZE	Zelfstandigheid

<u>Inzet</u>	
O	Houdt zich (bijna) nooit aan de (huis)werkafspraken, controleert en corrigeert het eigen werk zelden.
T	Houdt zich regelmatig niet aan de (huis) werkafspraken, controleert en corrigeert het eigen werk niet voldoende.
V	Houdt zich bijna altijd aan de (huis)werkafspraken, controleert en corrigeert het eigen werk bijna altijd.
G	Houdt zich altijd aan de (huis)werkafspraken, controleert en corrigeert het eigen werk altijd goed.

<u>Inzicht</u>	
O	Heeft veel moeite met het snappen hoe iets in elkaar zit, kan geen onderscheid maken tussen hoofd- en bijzaken.
T	Heeft moeite met het snappen hoe iets in elkaar zit, kan het geleerde na oefening in de praktijk toepassen.
V	Heeft door hoe iets in elkaar zit, is in staat het geleerde toe te passen, ook in nieuwe situaties.
G	kan relatie leggen tussen oude en nieuwe kennis van binnen en buiten de school, is in staat overzicht te houden over grotere hoeveelheden leerstof.

<u>Gedrag</u>	
O	Houdt zich bijna nooit aan de sociale omgangsvormen en de huisregels, laat anderen regelmatig niet in hun waarde en houdt te weinig rekening met de gevoelens van anderen

T	Houdt zich niet voldoende aan de sociale omgangsvormen en de huisregels, laat anderen niet voldoende in hun waarde en houdt te weinig rekening met de gevoelens van anderen.
V	Houdt zich bijna altijd aan de sociale omgangsvormen en de huisregels, laat anderen in hun waarde en houdt bijna altijd rekening met de gevoelens van een ander.
G	Houdt zich altijd aan de sociale omgangsvormen en de huisregels, laat anderen in hun waarde en houdt altijd rekening met de gevoelens van een ander.

Zelfstandigheid	
O	Kan (bijna) niet zonder sturing aan het werk blijven, kan (bijna) niet naar uitleg luisteren.
T	Is minder dan de afgesproken tijd aan het werk, laat zich vaak afleiden tijdens de uitleg.
V	Is (bijna) altijd gedurende de afgesproken tijd aan het werk, laat zich zelden afleiden tijdens de uitleg.
G	Kan zeer goed zelfstandig aan het werk, laat zich niet afleiden tijdens de uitleg.