



Informatieboekje voor zij-instromers  
van leerjaar 2 naar leerjaar 3  
Overstapjaar 2026

April 2026



## Inhoud

Hoofdstuk 1 Wat valt er te kiezen in leerjaar 3 Trias? .....	3
De leerwegen .....	3
De profielvakken en de leerroutes in de basis- en de kaderberoepsgerichte leerweg .....	3
De mogelijkheden in de theoretische leerweg .....	4
Hoofdstuk 2 De basis- en kaderberoepsgerichte leerweg .....	5
Profiel Dienstverlening en Producten .....	6
Horeca (Hotel, restaurant, catering) .....	7
Sport en veiligheid .....	7
Profiel Zorg en Welzijn .....	8
Leerroute Welzijnswerk en Zorgverlening .....	8
Leerjaar 3 keuzevakken .....	10
Leerjaar 4 keuzevakken .....	10
Profiel Produceren, Installeren en Energie .....	12
Allround PIE .....	13
Profiel Bouwen, Wonen en Interieur (BWI) .....	14
Meubel en interieur .....	15
Hoofdstuk 3 Theoretische leerweg en vakmavo .....	16
De vakmavo .....	16
De vakmavo Zorg en Welzijn .....	16
De vakmavo Techniek .....	17
De vakken (Pakketkeuzeformulier TL2 -> TL3) .....	18
De theoretische leerweg .....	18
De loopbaan oriëntatie (LOB) profielen .....	19
Leerjaar 4 .....	20
Bijlage 1 Overzicht keuzemogelijkheden (*) in klas 3 basis/kader schooljaar 2026-2027 .....	21
Bijlage 2 Keuzeformulier voor klas 3 basis/kader schooljaar 2026-2027 .....	22
Bijlage 3 Keuzeformulier leerjaar 3 TL schooljaar 2026-2027 .....	23
Bijlage 4 Keuzeformulier leerjaar 3 vakmavo ZW schooljaar 2026-2027 .....	24
Bijlage 5 Keuzeformulier leerjaar 3 vakmavo Techniek schooljaar 2026-2027 .....	25

# Hoofdstuk 1 Wat valt er te kiezen in leerjaar 3 Trias?

## De leerwegen

Op Trias hebben we de volgende leerwegen:

- Basisberoepsgerichte leerweg
- Kaderberoepsgerichte leerweg
- Theoretische leerweg

## De profielvakken en de leerroutes in de basis- en de kaderberoepsgerichte leerweg

Ga je in het derde leerjaar basis of kader doen, dan kun je kiezen uit maar liefst 4 profielen. Bij sommige profielen kan je ook nog kiezen voor een speciale leerroute. Een leerroute is een combinatie van een aantal keuzevakken. Hieronder staan alle profielen en leerroutes op een rij:

- Profielvak Dienstverlening en Producten (D&P), met de leerroutes:
  - Horeca
  - Sport en veiligheid
- Profielvak Zorg en Welzijn (Z&W), met de leerroute:
  - Welzijnswerk en zorgverlening
- Profielvak Produceren, Installeren en Energie (PIE), met de leerroute:
  - Allround PIE
- Profielvak Bouwen, Wonen en Interieur (BWI), met de leerroute:
  - Meubel en interieur

Bij elk profiel hoort ook nog een aantal verplichte andere vakken. Zo heb je bijvoorbeeld bij Zorg en Welzijn altijd biologie en bij PIE en BWI altijd Nask 1.

In hoofdstuk 2 vertellen we je precies hoe dit systeem van profielen, leerroutes en verplichte vakken in elkaar zit.

## De mogelijkheden in de theoretische leerweg

Leerlingen die naar de theoretische leerweg gaan, kunnen kiezen uit de “vakmavo” of de gewone theoretische leerweg.

Bij de “vakmavo” krijg je niet alleen theoretische vakken, maar ook 6 uur in de week een praktijkgericht vak. Een mooie combinatie van theorie en praktijk!

Op Trias kan je kiezen voor de “vakmavo” Zorg en Welzijn of voor de “vakmavo” Techniek.

Je kunt ook kiezen voor de “normale” theoretische leerweg. Je hebt dan de keuze uit een aantal vakkenpakketten en uit drie LOB-profielen.

De keuzemogelijkheden in de theoretische leerweg:

- Vakmavo Zorg en Welzijn
- Vakmavo Techniek
- Theoretische Leerweg met LOB creatief
- Theoretische Leerweg met LOB ondernemen
- Theoretische Leerweg met LOB sport en veiligheid

Hoe de theoretische leerweg er op Trias precies uitziet, lees je in hoofdstuk 3.

## Hoofdstuk 2 De basis- en kaderberoepsgerichte leerweg

Hoe meer er te kiezen valt, hoe moeilijker het is! Daarom hebben we de profielen en keuzevakken die je kunt volgen op Trias in leerjaar 3 en leerjaar 4 voor jou in een mooi, kleurig overzicht gezet:



# MAAKT KEUZES!

Onder voorbehoud!

Klas 3 2026-2027 / Klas 4 2027-2028

Cohort 2026-2028 Beroepsgerichte profielvakken, modules en leerroutes, met de daarbij behorende keuzevakken

Stap 1: Kies een profielvak (centraal eindexamen)      Stap 2: Kies één leerroute binnen het profielvak (schoolexamen)

PROFIEL DIENSTVERLENING EN PRODUCTEN					
PROFIELVAK DIENSTVERLENING EN PRODUCTEN (D&P)					LEERROUTES
Periode	Module (centraal eindexamen in klas-4)				
3	Organiseren van een activiteit (Zorg & Welzijn)	Presenteren, promoten en verkoop (Economie & Dinsdieren)	Een product maken en verbeteren (Techniek)	Multimediale productie maken (Media)	HORECA
4					SPORT EN VEILIGHEID
3					Traiteur – TRAI
3					Evenementen – EVEM
3					Pâtisserie – PATI
3					Voeding en bewegen – VDBW
3					Ondersteunen bij sport en bewegingsactiviteit – OSBA
3					Actief in de natuur – ACTN
4					Gastheerschap – GHS*
4					Voorkomen van ongevallen en EHBO – EHBO*
4					Keuken – KEU*
4					Geüniformeerde dienstverlening en veiligheid* – UFDV

PROFIEL ZORG EN WELZIJN						
PROFIELVAK ZORG EN WELZIJN (Z&W)					LEERROUTE	
Periode	Module (centraal eindexamen in klas-4)					
3	Mens en gezondheid Mens en omgeving Mens en activiteit					WELZIJNSWERK EN ZORGVERLENING
3						Welzijn kind en jongeren – WZKJ
3						Welzijn volwassenen en ouderen – WZVO
3						Presentatie en styling – PRST
4	Mens en zorg					Kies 1 van de onderstaande 3 keuzevakken:
4						Kennismaken met uiterlijke verzorging – KMUV
4						Wonen en design – WODE
4						Bijzondere keuken – BZKK

PROFIELVAK PRODUCEREN INSTALLEREN EN ENERGIE (PIE)					
PROFIELVAK PRODUCEREN INSTALLEREN EN ENERGIE (PIE)					LEERROUTE
Periode	Module (centraal eindexamen in klas-4)				
3	Ontwerpen en maken	Bewerken en verbinden van materialen	Installeren en monteren	Besturen en automatiseren	ALLROUND PIE
4					Kies 3 van de 4 keuzevakken:
3					Praktisch booglassen – PRBL
3					Duurzame energie – DRZE
3					Processtechniek – PT
3					Edelmetaal bewerken – EDEL
4					Slimme technologie – STEC

PROFIELVAK BOUWEN WONEN EN INTERIEUR (BWI)					
PROFIELVAK BOUWEN WONEN EN INTERIEUR (BWI)					LEERROUTES
Periode	Module (centraal eindexamen in klas-4)				
3	Bouwproces en bouwvoorbereiding	Hout- en meubelverbindingen	Bouwen vanaf de fundering	Design en decoratie	MEUBEL EN INTERIEUR
4					Meubelmaken – MEUB
3					Interieurbouw, stands en betimmering – ISB
3					Interieurontwerp -design – INTD
4					Ondernemen – ONDN

\* 2 keuzevakken aangeboden en afgesloten

N.B. Bovenstaand aanbod van keuzevakken, geldt alleen bij voldoende belangstelling. Daarnaast kan er ook een limiet zijn aan het aantal deelnemers per keuzevak.

### LWT

Het LWT (Leer- en Werk Traject) is gekoppeld aan ieder profiel en is bedoeld voor de praktisch ingestelde leerlingen.

Een LWT traject bestaat uit 3 dagen school en 2 dagen stage, onder begeleiding.

Als een leerling hierin interesse heeft wordt er in overleg met de leerling en ouders besproken of een overstap naar het LWT traject passend is.

Er is een zekere mate van vrijheid qua invulling van de keuzevakken. Er dient wel een koppeling te zijn met de profielkeuze van de leerling.

Wil je meer weten of de inhoud van het LWT traject passend bij een van de profielen? Neem dan contact op met Arno Vlasveld ([a.vlasveld@triasymbo.nl](mailto:a.vlasveld@triasymbo.nl))

We snappen dat het niet eenvoudig is om wegwijs te worden uit de poster. Daarom leggen we het hieronder nog wat beter uit:

Je kunt kiezen uit 4 profielen:

- Profielvak Dienstverlening en Producten (D&P)
- Profielvak Zorg en Welzijn (Z&W)
- Profielvak Bouwen, Wonen en Interieur (BWI)
- Profielvak Produceren, Installeren en Energie (PIE)

## Profiel Dienstverlening en Producten

### Vakken op het rooster

Vakken die je naast het profielvak Dienstverlening en Producten volgt, zijn: Nederlands, Engels, wiskunde, biologie, LO, CKV, maatschappijleer, mentoruur/LOB en begeleidingsuur.

### Profielvak Dienstverlening en Producten(D&P)

Het profielvak dienstverlening en producten is het profiel waarbij je uit alle andere profielen lessen volgt. Wil jij iets met sport, horeca of weet je nog niet wat je wilt, dan past het profielvak D&P goed bij jou! Het profielvak wordt aan het einde van het vierde leerjaar met een centraal examen afgerond.



Het profielvak Dienstverlening en Producten bestaat uit 4 **modules**:

1. Organiseren van een activiteit (Zorg en Welzijn)
2. Presenteren, promoten en verkopen (Economie en Ondernemen)
3. Een product maken en verbeteren (BWI/PIE)
4. Multimediale productie maken (Media en Vormgeving)

*Algemene vaardigheden die je nodig hebt bij het profielvak Dienstverlening en Producten:*

- Samenwerken
- Presenteren
- Oplossingsgericht
- Creativiteit
- Zelfstandig werken
- Planmatig werken
- Dienstbaarheid
- Klantgericht



## Leerroutes

Naast het volgen van het profielvak, krijg je in het derde jaar 7 lessen in de week een keuzevak. Het volgen van een bepaald keuzevak duurt 12 weken. Keuzevakken worden aangeboden in leerroutes. Je kunt uit een van de twee volgende leerroutes kiezen:

### Horeca (Hotel, restaurant, catering)

Ben jij de leerling:

- die het heerlijk vindt om binnen de horeca of bakkerij aan het werk te zijn?
- die dienstverlenend en creatief is?
- die het fantastisch vindt om voor andere personen de heerlijkste gerechten te creëren?
- die niet bang is om de handen uit de mouwen te steken als anderen vrij zijn?
- die bezig wil zijn met ondernemers-skills binnen deze branche zoals het organiseren dan wel het runnen van een restaurant of het verkopen van je eigengemaakte bakkerijproducten?

Dan ben je bij Horeca en ondernemen op de juiste plaats.



### Sport en veiligheid

Ben jij de leerling:

- die het lekker vindt om actief bezig te zijn?
- die het leuk vindt om samen te werken?
- die kennis over zijn eigen lichaam belangrijk vindt?
- die het tof vindt om voor andere sport en bewegingsactiviteiten te organiseren?

- die interesse heeft in de geüniformeerde beroepen?
- die het tof vindt om op verschillende manieren uitgedaagd te worden?

Kies dan voor de leerroute Sport en Veiligheid.



### Vervolgopleidingen

Dienstverlening en Producten is een breed profiel. Daardoor biedt het uitstroommogelijkheden op het gebied van Zorg en Welzijn, Techniek en Economie. De leerroutes zijn vooral gericht op: Sport en Bewegen, Veiligheid en Vakmanschap en de diverse Horeca-opleidingen op diverse niveaus.

## Profiel Zorg en Welzijn

### Vakken op het rooster

Vakken die je naast het profielvak Zorg en Welzijn volgt, zijn: Nederlands, Engels, wiskunde of maatchappijkunde, biologie, lichamelijke opvoeding, CKV, maatschappijleer, mentoruur/LOB en begeleidingsuur.


### Profielvak Zorg en Welzijn

In het profielvak Zorg en Welzijn draait alles om het zorgen voor en het omgaan met mensen en hun omgeving. Dan kun je denken aan verschillende doelgroepen zoals baby's, kinderen, ouderen en mensen met een beperking. Het profiel vak wordt aan het einde van het vierde leerjaar met een centraal examen afgerond.

### Leerroute Welzijnswerk en Zorgverlening

Naast het profielvak worden verschillende keuzevakken

binnen de leerroute Welzijnswerk en Zorgverlening aangeboden. De leerroute bied je een goede voorbereiding op het MBO en geeft een goed beeld van de beroepsmogelijkheden in het profiel Zorg en Welzijn.



Het profielvak Zorg en Welzijn bestaat uit 4 **modules**:

1. Mens en gezondheid
2. Mens en omgeving
3. Mens en activiteit
4. Mens en zorg

*Algemene vaardigheden die je nodig hebt bij het profielvak Zorg en Welzijn*

- Samenwerken
- Presenteren
- Zelfstandig werken
- Planmatig werken
  
- Dienstbaarheid
- Inlevingsvermogen
- Creativiteit

### **Keuzevakken Zorg & Welzijn**

De keuzevakken worden **projectmatig** aangeboden, wat betekent dat wij samenwerken met verschillende werkvelden, binnen en buiten school.

Ben jij iemand die:

- creatief bezig wil zijn; dingen maken en met je handen werken? Aan de hand van een praktijkgerichte opdracht?
- het leuk vindt om opdrachten te ontwerpen, maken en presenteren?
- wil samenwerken tijdens deze projecten?
- wil werken met en voor mensen?

Dan is Zorg & Welzijn de plek voor jou en ontdek je waar jouw talenten liggen en kun je echt praktisch aan de slag.



## Leerjaar 3 keuzevakken

### 1. Welzijn kind en jongeren

Werk je graag met kinderen en jongeren? In dit vak leer je **activiteiten organiseren en begeleiden**. Je bedenkt leuke, creatieve en leerzame opdrachten en zorgt dat kinderen zich en fijn voelen. Dit vak is ideaal als je **actief en creatief met kinderen wilt werken**. Bijvoorbeeld een thematafel organiseren voor een basisschool.




veilig

### 2. Welzijn volwassenen en ouderen (WZVO)

Hier leer je hoe je volwassenen en ouderen kunt ondersteunen en activiteiten organiseert die zorgen voor **ontspanning, beweging en gezelligheid**. Je leert omgaan met verschillende wensen en mogelijkheden en ontdekt hoe je anderen een fijne dag kunt bezorgen. Bijvoorbeeld door een activiteitenmiddag te organiseren voor volwassenen en ouderen.

### 3. Presentatie en Styling

Het keuzevak **Presentatie & Styling** is breed en creatief, waarbij je vooral **met je handen aan de slag** gaat. Je gaat de keuken in om **lekkere hapjes** te maken voor kinderen of ouderen en leert deze mooi te presenteren met **foodstyling en fotografie**. Ook ga je achter de **naaimachine** om creatieve producten te maken, zoals **fidget-knuffels** voor kinderen of goede doelen. Daarnaast leer je hoe je een activiteit of ruimte kunt **stylen en vormgeven** en ontwerp je uitnodigingen, posters of presentaties. Soms werk je samen aan grotere projecten, zoals een **modeshow**, waarbij je cultuur, kledingstijlen en creativiteit combineert. In dit vak ben je op allerlei manieren creatief, praktisch en hands-on bezig: koken, ontwerpen, naaien, stylen, organiseren en presenteren.



## Leerjaar 4 keuzevakken

In de 4<sup>e</sup> klas kan er een keuze gemaakt worden uit 3 keuzevakken:

### 1. Wonen & Design



In **Wonen & Design** ga je **creatief ontwerpen en inrichten**. Je ontwerpt bijvoorbeeld een **kinderkamer** en richt deze volledig in. Samen met je groepje maak je een **poppenhuis**, inclusief je eigen **miniaturmeubels**, en bepaal je hoe elke kamer eruit komt te zien. Je werkt met **indeling, kleuren, materialen en meubels** en ziet je ideeën echt tot leven komen. Dit vak is praktisch en creatief. Hier kun je jouw **ontwerptalent helemaal laten zien**.

## 2. Bijzondere keuken

Je bereidt **bijzondere gerechten** uit verschillende keukens; de Aziatische, Japanse en Italiaanse keuken zijn hier voorbeelden van.




## 3. Kennismaken met uiterlijke verzorging

Leer hoe je jezelf en anderen kunt verzorgen. Denk aan **nagelverzorging, haarstyling en persoonlijke**

**presentatie.**

Dit vak is ideaal om praktische verzorgingsvaardigheden te ontdekken.



## Ontdek je talenten

Deze keuzevakken geven je de kans om **praktisch bezig te zijn, creatief te werken en echt iets te maken**. Of je nu graag **kookt, ontwerpt, mensen helpt of activiteiten organiseert**, hier kun je jouw talenten ontdekken en ontwikkelen en vooral veel plezier hebben!

## Vervolgopleidingen

Met het profielvak Zorg en Welzijn bereiden we je voor op een vervolgopleiding op één van de Mbo's, bijvoorbeeld:

- Welzijnswerk (pedagogisch medewerker, maatschappelijk werk, onderwijsassistent)
- Zorg (helpende, verzorgende en verpleegkundige)
- Assisterende beroepen (apotheek, tandarts en dokter)
- Uiterlijke verzorging (bijvoorbeeld schoonheidsspecialist en kapster)
- Horeca (kok en gastheer/-vrouw)
- Facilitaire dienstverlening (van beveiliging tot voedingsassistent)

## Profiel Produceren, Installeren en Energie

### Vakken op het rooster

Vakken die je naast het profielvak Produceren, Installeren en Energie volgt, zijn: Nederlands, Engels, wiskunde, Nask1, LO, CKV, maatschappijleer, mentoruur/LOB en begeleidingsuur.

### Profielvak: PIE Produceren, Installeren en Energie

In de praktijklessen van Techniek PIE leer je vaardigheden uit de metaal-, installatie- en elektrotechniek. Het vervaardigen van een stofblik of een waterpomp zijn voorbeelden van projecten waarmee je vaardigheden in metaalbewerking kan ontwikkelen.

Installatietechniek is het nieuwe woord voor het werken aan sanitair, waterleiding of het plaatsen van een wasbak.

Elektrotechniek is niet alleen het aansluiten van lampen maar ook het programmeren van relais of het werken met luchtdruk. De bovenbouw Techniek PIE biedt de gelegenheid om kennis te maken met deze drie technische vakrichtingen.



Je volgt in het derde jaar een vast programma van periodes van 6 weken, binnen het profielvak van 7 lessen in de week, dat voor iedere leerling die voor Techniek PIE kiest hetzelfde is. Dat programma bestaat uit 4 modules, waarin je de basisvaardigheden leert. Het profielvak wordt aan het einde van het vierde leerjaar met een centraal examen afgerond.

Het profielvak Produceren, Installeren en Energie bestaat uit **4 modules**:

1. Ontwerpen en maken
2. Installeren en monteren
3. Bewerken en verbinden van materialen
4. Besturen en automatiseren

*Algemene vaardigheden die je nodig hebt bij het profielvak Produceren, Installeren en Energie:*

- Technisch inzicht
- Nieuwsgierig
- Creatief
- Presenteren
- Oplossingsgericht
- Samenwerken
- Nauwkeurig
- Veiligheid



## Leerroute


Heb je talent om met je hoofd en handen te werken? Dan hebben wij een leuke leerroute, namelijk Allround PIE. Dus ben je technisch en wil je graag de mooiste badkamers ontwerpen, leren lassen en je eigen lamp samenstellen? Storingen oplossen en werken aan een duurzaam klimaat? Dan ben je bij de afdeling PIE van harte welkom.

Naast het volgen van het profielvak van Techniek PIE, krijg je in het derde jaar 3 keuzevakken, 2x in de week. Het volgen van een bepaald keuzevak duurt 12 weken. In het 3<sup>de</sup> leerjaar worden de eerste 3 keuzevakken gegeven. In het vierde jaar krijg je het keuzevak Slimme technologie.

## Allround PIE

De keuzevakken van Techniek PIE:


1. Praktisch booglassen
2. Duurzame energie
3. Procestechiek
4. Slimme technologie
5. Edelmetaal bewerken



Voor de leerlingen die graag met fijne techniek bezig zijn bieden wij nu bij PIE ook de basisbeginselen van edelmetaal bewerken. Hierbij is het belangrijk dat je beschikt over fijne motoriek, technisch inzicht en geduld. Maak je eigen armband, ring, oorbellen of hanger.

## Vervolgopleidingen

Het het profielvak Techniek PIE Producteren, Installeren en Energie bereiden we je voor op een opleiding binnen het mbo, zoals een opleiding tot allround constructiewerker, monteur service en onderhoud, monteur elektrotechnische installaties, technicus engineering, servicemonteur installatietechniek, procesoperator, enz. Opleidingen die verzorgd worden door Installatiewerk Noord-Holland, Tetricx bedrijfsopleidingen, Talland College, Nova College en Horizon College.



## Profiel Bouwen, Wonen en Interieur (BWI)

### Vakken op het rooster

Vakken die je naast het profielvak Bouwen, Wonen en Interieur volgt, zijn: Nederlands, Engels, wiskunde, Nask1, LO, CKV, maatschappijleer, mentoruur/LOB en begeleidingsuur.

### Profielvak Bouwen, Wonen en Interieur

In de praktijklessen van het profielvak BWI leer je veel verschillende vaardigheden. Je gaat in het 3e en 4e leerjaar onder andere ervaren wat er allemaal bij het bouwen van een woning komt kijken. Daarnaast leer je over verschillende verbindingen, over het maken van meubels en over het ontwerpen en decoreren van werkstukken. In een groepje werk je aan een project, waar je samen een werkstuk in opdracht van iemand anders gaat maken. De leerlingen kunnen gebruik maken van een prachtig ingerichte praktijkruimte met een apart lokaal voor machinale houtbewerking. De praktijklessen zijn in twee stukken verdeeld. Je volgt in het derde jaar een vast programma binnen het profielvak van 7 lessen in de week, dat voor iedere leerling die voor BWI kiest, hetzelfde is. Dat programma bestaat uit 4 modules, waarin je de basisvaardigheden leert. Het profielvak wordt aan het einde van het vierde leerjaar met een centraal examen afgerond.

Het profielvak Bouwen, Wonen en Interieur bestaat uit **4 modules**:

- Bouwproces en bouwvoorbereiding
- Hout- en meubelverbindingen
- Bouwen vanaf de fundering
- Design en decoratie

*Algemene vaardigheden die je nodig hebt bij het profielvak Bouwen, Wonen en Interieur:*

- Ruimtelijk inzicht
- Vindingrijk
- Samenwerken
- Rekenvaardig
- Creativiteit
- Presenteren



### Leerroutes

Naast het volgen van het profielvak, krijg je in het derde jaar 7 lessen in de week een keuzevak. Het volgen van een bepaald keuzevak duurt 12 weken. Keuzevakken worden aangeboden in de leerroute meubel en interieur.

## Meubel en interieur

De leerroute Meubel en interieur is een creatieve route. De leerling gaat het idee van een klant omzetten naar een ontwerp en dat vervolgens uitvoeren (in een presentatie, een maquette, een prototype of een eenmalig product). De nadruk ligt niet alleen op vakmanschap, maar ook op creativiteit en het kennismaken met meerdere vaardigheden en leren daarin keuzes te maken.

## **Vervolgopleidingen**

Met het profielvak Bouwen, Wonen en Interieur bereiden we je voor op een opleiding binnen het mbo, zoals allround machinaal houtbewerker, allround timmerman, middenkader functionaris bouw, meubelmaker/interieurbouwer, allround montagemedewerker timmerindustrie, interieuradviseur, enz. Opleidingen die verzorgd worden door het Hout- en Meubileringscollege, Bouwmensen Zaanstreek-Waterland, Regio College, Nova College en Horizon College.



## Hoofdstuk 3 Theoretische leerweg en vakmavo

De theoretische leerweg is een veelzijdige opleiding. Je wordt voorbereid op het mbo (niveau 4) of leerjaar 4 van het havo. Zoals de naam al doet vermoeden, bestaat het grootste deel van het lesaanbod uit theoretische vakken.

Om deze opleiding succesvol te doorlopen is het belangrijk dat je het leuk vindt om uit boeken te leren en het ook normaal vindt dat je dagelijks huiswerk moet maken.

In leerjaar 3 begin je eigenlijk al aan het examen, want je maakt geen proefwerken meer zoals dat in de eerste twee leerjaren gebeurt. Je krijgt schoolexamens waarvan alle cijfers meetellen voor het eindexamen dat je aan het einde van leerjaar 4 zult maken.

Je kunt op Trias kiezen uit de Vakmavo met 6 uur praktijk, of de gewone Theoretische Leerweg met 2 uur LOB.

De keuzemogelijkheden op een rijtje:

- Vakmavo Zorg en Welzijn
- Vakmavo Techniek
- Theoretische Leerweg met LOB creatief
- Theoretische Leerweg met LOB ondernemen
- Theoretische Leerweg met LOB sport en veiligheid

Hieronder leggen we deze keuzemogelijkheden uit.

### De vakmavo

#### De vakmavo Zorg en Welzijn

De vakmavo Zorg en Welzijn wordt sinds enkele jaren aangeboden op Trias. In 2023 hebben de eerste leerlingen examen gedaan. De vakmavo is voor TL leerlingen die de combinatie van leren en praktisch bezig zijn fijn vinden. Je meldt je aan voor de vakmavo Zorg en Welzijn omdat je geïnteresseerd bent in de wereld van Zorg en Welzijn en een TL diploma wilt behalen. Je maakt kennis met beroepen die te maken hebben met gezondheidszorg, leefstijl- en gezondheidsondersteuning, welzijn, (ped)agogisch werk en onderwijs en (persoonlijke) dienstverlening. Je bent zelf praktisch bezig en voert allerlei opdrachten voor een opdrachtgever uit, bijvoorbeeld het organiseren van een lunch voor cliënten van de Prinsensichting. Het praktijkvak wordt in projecten aangeboden.

De cijfers die je haalt voor het praktijkvak Zorg en Welzijn tellen ook mee voor je eindexamen!

Als je je diploma hebt behaald kan je naar een vervolgopleiding in het mbo niveau 4 of naar het vierde leerjaar van het havo.

### **De vakken (Pakketkeuzeformulier TL2 -> TL3)**

Het gekozen pakket staat vast voor leerjaar 3 en 4!

#### **Verplichte profielvakken:**

Nederlands

Engels

Wiskunde

Biologie

Praktijkgericht programma zorg & welzijn

#### **Verplichte vakken:**

Maatschappijleer

CKV

Lichamelijke Opvoeding

#### **Daarnaast kies je 1 pakket:**

1. Economie / Duits

2. Economie / Frans

3. Geschiedenis/Duits

4. Geschiedenis/Frans

5. Geschiedenis / Nask2

#### **Wil je Cambridge Engels volgen?**

Ja/Nee

Voor het profielvak biologie (verplicht) dient minimaal het cijfer 6 gehaald te worden.

#### **De vakmavo Techniek**

In augustus 2022 zijn we ook gestart met de vakmavo Techniek. Deze is speciaal bedoeld voor meisjes en jongens die Techniek heel leuk vinden. Het is een brede technische opleiding. Hiermee wordt bedoeld dat er veel verschillende onderdelen uit de wereld van techniek aan bod komen. Onderdelen uit de bouw-, elektro- en ook SMART-techniek. Je maakt hiermee kennis via opdrachten van opdrachtgevers, bijvoorbeeld het voorbereidende werk voor een uitbouw met keuken. Het praktijkvak wordt in projecten aangeboden.

De cijfers die je haalt voor het praktijkvak Techniek tellen ook mee voor je eindexamen!

Als je je diploma hebt behaald, kan je naar een vervolgopleiding in het mbo niveau 4 of naar het vierde leerjaar van het havo.

De vakken (Pakketkeuzeformulier TL2 -> TL3)  
Het gekozen pakket staat vast voor leerjaar 3 en 4

**Verplichte profielvakken vakken:**

Nederlands  
Engels  
Wiskunde  
Nask1  
Praktijkgericht programma techniek

**Verplichte vakken:**

Maatschappijleer  
CKV  
Lichamelijke Opvoeding

**Daarnaast kies je 1 pakket:**

1. Aardrijkskunde / Nask2
2. Aardrijkskunde / Duits
3. Aardrijkskunde / Frans
4. Economie / Duits
5. Economie / Frans

**Wil je Cambridge Engels volgen? Ja/Nee**

Overgangseis minimaal het cijfer 6 voor de (verplichte profielvakken) vakken wiskunde en Nask1. Je neemt de gekozen vakken mee naar leerjaar 4

De theoretische leerweg

Als je de gewone theoretische leerweg wilt volgen, kom je ook voor een aantal keuzes te staan. In leerjaar 3 heb je de keuze uit een aantal vakken én uit drie LOB richtingen.

**De vakken, je hebt altijd de volgende vakken:**

Nederlands  
Engels  
Wiskunde  
Economie  
Biologie  
Loopbaanoriëntatie  
Maatschappijleer  
CKV  
Beeldende vorming  
Lichamelijke Opvoeding



Daarnaast kies je 1 pakket:

1. Aardrijkskunde / geschiedenis
2. Aardrijkskunde/Duits
3. Aardrijkskunde/Frans
4. Geschiedenis/Duits
5. Geschiedenis/Frans
6. Nask1/Nask2

**Wil je Cambridge Engels volgen?**

Ja/Nee

De loopbaan oriëntatie (LOB) profielen

Om te zorgen dat jij je goed kunt oriënteren op een vervolgopleiding en een beroep, volg je ook loopbaanoriëntatielessen. In deze lessen maak je kennis met beroepen uit het door jou gekozen profiel. Je krijgt opdrachten die bij deze beroepen horen zodat je kunt ervaren of dit bij jou past. Je gaat ook op bezoek bij bedrijven waardoor je in contact komt met de mensen die daar werken.



Je oriënteert je op niveau-4 beroepen. In de lessen leer je ontwerpen, plannen, calculeren, ontwikkelen of leidinggeven, afhankelijk van het gekozen profiel. Van alle activiteiten houd je een portfolio bij, dat je meeneemt naar je vervolgopleiding.

Je kunt kiezen uit 3 LOB-profielen:

- LOB creatief  
Bij *creatief* ga je ontdekken welke kleding- en woonstijlen trendy zijn en welke stijl bij jou past. Je doet research, leert een moodboard maken en ontwerpt samen met je designteam een key-item voor een opdrachtgever. En natuurlijk ga je jouw ontwerp pitchen. Je leert je creativiteit ondernemend te gebruiken.
- LOB ondernemen  
Bij *ondernemen* start je met een groep leerlingen een bedrijf en merk je wat hierbij allemaal komt kijken. Je leert solliciteren, vergaderen, boekhouden, je schrijft een ondernemersplan en leert hoe je een website ontwikkelt. Je leert wat ondernemen is.
- LOB sport en veiligheid  
Bij *sport en veiligheid* leer je sportactiviteiten te begeleiden of te organiseren, maar ook hoe het is om bijvoorbeeld een beroep in de beveiliging uit te oefenen.

Let op: De LOB-les kan alleen gegeven worden bij voldoende aanmeldingen.

#### Leerjaar 4

Door de LOB-lessen en de gesprekken met je mentor, heb je voldoende informatie gekregen om in het vierde leerjaar een vakkenpakket te kiezen dat bij jou past. Ook maak je voor leerjaar 4 een keuze uit de TL-HAVO route of de TL-MBO route.

#### TL-MBO-route

In de TL-MBO route volg je in leerjaar 4 een keuzevak dat een verdieping is op de oriëntatie, die je in leerjaar 3 hebt gedaan. Daarnaast heb je een vakkenpakket met 6 vakken, waarvan Nederlands en Engels verplicht zijn. De TL-MBO-route leidt je naar een vervolgopleiding op het mbo.

#### TL-HAVO-route

In de TL-HAVO doorstroomklas haal je je TL diploma, maar wordt er ook veel havo-lesstof aangeboden, waardoor je de overstap naar leerjaar 4 van de havo gemakkelijker kunt maken. In deze route volg je 7 examenvakken, waarvan Nederlands, Engels en wiskunde verplicht zijn.

## Bijlage 1 Overzicht keuzemogelijkheden (\*) in klas 3 basis/kader schooljaar 2026-2027



### Overzicht keuzemogelijkheden (\*) in klas 3 basis/kader schooljaar 2026-2027

Je kunt kiezen uit onderstaande profielen en bijbehorende leerroutes en/of keuzevakken:

Profiel	Leerroute	Verplichte AVO-vakken/keuzevakken:
BWI – bouwen, wonen en interieur	Meubel en Interieur	Verplicht: <ul style="list-style-type: none"> <li>• nask1</li> <li>• wiskunde</li> </ul> Keuze: <ul style="list-style-type: none"> <li>• géén keuzevakken</li> </ul>
D&P – dienstverlening en producten	Horeca	Verplicht: <ul style="list-style-type: none"> <li>• wiskunde</li> <li>• biologie</li> </ul> Keuze: <ul style="list-style-type: none"> <li>• géén keuzevakken</li> </ul>
	Sport en Veiligheid	Verplicht: <ul style="list-style-type: none"> <li>• wiskunde</li> <li>• biologie</li> </ul> Keuze: <ul style="list-style-type: none"> <li>• géén keuzevakken</li> </ul>
PIE – produceren, installeren en energie	Allround PIE	Verplicht: <ul style="list-style-type: none"> <li>• nask1</li> <li>• wiskunde</li> </ul> Keuze: <ul style="list-style-type: none"> <li>• géén keuzevakken</li> </ul>
Z&W – zorg en welzijn	Welzijnswerk en Zorgverlening	Verplicht: <ul style="list-style-type: none"> <li>• biologie</li> </ul> Keuze: <ul style="list-style-type: none"> <li>• wiskunde of maatschappijkunde</li> </ul>

(\*) In verband met formatieve of logistieke knelpunten kan Trias overgaan tot het beperken van het aanbod. Daarom moet je ook een tweede keuze maken.



## Bijlage 3 Keuzeformulier leerjaar 3 TL schooljaar 2026-2027

**TRIAS VMBO**

PAKKETKEUZEFORMULIER SCHOOLJAAR 2026-2027		
TL REGULIER LEERJAAR 3		
Geef aan wat van toepassing is. Er kunnen aan de gemaakte keuzes geen rechten worden ontleend.		
Trias VMBO is school van		
1° voorkeur <input type="radio"/>	2° voorkeur <input type="radio"/>	3° voorkeur <input type="radio"/>
Naam:		
Huidige school:		
Klas:		
Alle leerlingen volgen deze vakken:		
Nederlands, Engels, wiskunde, economie, biologie, loopbaanoriëntatie, maatschappijleer, CKV, beeldende vorming en lichamelijke opvoeding		
Maak een keuze uit één van de volgende pakketten:		
<input type="radio"/>	Pakket 1	Aardrijkskunde en geschiedenis
<input type="radio"/>	Pakket 2	Aardrijkskunde en Duits
<input type="radio"/>	Pakket 3	Aardrijkskunde en Frans
<input type="radio"/>	Pakket 4	Geschiedenis en Duits
<input type="radio"/>	Pakket 5	Geschiedenis en Frans
<input type="radio"/>	Pakket 6	Nask1 en Nask2
Maak ook nog een keuze uit één van de volgende LOB-trajecten:		
<input type="radio"/>	A	LOB TL-ondernemen
<input type="radio"/>	B	LOB-TL creatief
<input type="radio"/>	C	LOB-TL sport & veiligheid

## Bijlage 4 Keuzeformulier leerjaar 3 vakmavo ZW schooljaar 2026-2027

**TRIAS VMBO**

PAKKETKEUZEFORMULIER SCHOOLJAAR 2026-2027		
TL VAKMAVO ZORG & WELZIJN LEERJAAR 3		
Geef aan wat van toepassing is. Er kunnen aan de gemaakte keuzes geen rechten worden ontleend.		
Trias VMBO is school van		
1 <sup>e</sup> voorkeur <input type="radio"/>	2 <sup>e</sup> voorkeur <input type="radio"/>	3 <sup>e</sup> voorkeur <input type="radio"/>
<b>Naam:</b>		
<b>Huidige school:</b>		
<b>Klas:</b>		
<b>Alle leerlingen volgen deze vakken:</b>		
Nederlands, Engels, wiskunde, biologie, praktijkgericht programma zorg & welzijn, maatschappijleer, CKV, beeldende vorming en lichamelijke opvoeding		
Maak een keuze uit één van de volgende pakketten:		
<input type="radio"/>	Pakket 1	Economie en Duits
<input type="radio"/>	Pakket 2	Economie en Frans
<input type="radio"/>	Pakket 3	Geschiedenis en Duits
<input type="radio"/>	Pakket 4	Geschiedenis en Frans
<input type="radio"/>	Pakket 5	Geschiedenis en Nask2

# Bijlage 5 Keuzeformulier leerjaar 3 vakmavo Techniek schooljaar 2026-2027



PAKKETKEUZEFORMULIER SCHOOLJAAR 2026-2027		
TL VAKMAVO TECHNIEK LEERJAAR 3		
Geef aan wat van toepassing is. Er kunnen aan de gemaakte keuzes geen rechten worden ontleend.		
<b>Trias VMBO is school van</b>		
1 <sup>e</sup> voorkeur <input type="radio"/>	2 <sup>e</sup> voorkeur <input type="radio"/>	3 <sup>e</sup> voorkeur <input type="radio"/>
<b>Naam:</b>		
<b>Huidige school:</b>		
<b>Klas:</b>		
<b>Alle leerlingen volgen deze vakken:</b>	Nederlands, Engels, wiskunde, Nask1, praktijkgericht programma techniek, maatschappijleer, CKV, beeldende vorming en lichamelijke opvoeding	
<b>Maak een keuze uit één van de volgende pakketten:</b>		
<input type="radio"/>	Pakket 1	Aardrijkskunde en Nask2
<input type="radio"/>	Pakket 2	Aardrijkskunde en Duits
<input type="radio"/>	Pakket 3	Aardrijkskunde en Frans
<input type="radio"/>	Pakket 4	Economie en Duits
<input type="radio"/>	Pakket 5	Economie en Frans